



Комітет виборців України

Рейтинг діяльності голів ОДА за 2016 р.



Комітет
виборців
України

Про дослідження

Комітет виборців розпочинає проект оцінки діяльності голів обласних державних адміністрацій.

Мета проекту: Оцінити рівень управлінської ефективності представників виконавчої влади на місцях.

Завдання проекту: Сприяти підвищенню ефективності діяльності органів державної влади на місцях.

Методологія проекту: Оцінка складалася із двох компонентів: показників соціально-економічного розвитку регіону та результатів опитування місцевих експертів. Це дозволило оцінити не лише «суху» статистику, але й якісний компонент роботи голів ОДА. Адже показники соціально-економічного розвитку часто залежать від об'єктивних факторів, на які не здатен впливати голова ОДА (вплив погодних умов на урожайність, обмеження ринків збуту товарів через припинення міждержавної торгівлі тощо).

Показники соціально-економічного розвитку оцінювалися не в абсолютному значенні (місце серед інших областей), а за темпами їх розвитку відповідно до попереднього року. Це дозволило урівняти шанси різних регіонів, уникнувши надання невиправданих переваг окремим із них. На основі зростання чи зменшення показників розвитку регіону у відношенні до цього ж періоду минулого року виставлялася оцінка від 0 до 5. До прикладу, якщо регіон став першим в Україні за зростанням індексу промислового виробництва, то ставилася оцінка 5, якщо останнім, то 0.

Всього було оцінено показники соціально-економічного розвитку за 10 напрямками. Кожен напрямок, як правило, складався із кількох показників. Нижче наведено відповідні напрямки:

- розвиток промисловості;
- розвиток сільського господарства;
- темп будівництва;
- прийняття в експлуатацію житла;
- залучення інвестицій;
- експорт-імпорт;
- зайнятість та безробіття;
- збільшення реальної заробітної плати;
- фінансова самодостатність;
- енергозбереження.

Результати експертного опитування дозволили оцінити якісний компонент роботи голів ОДА. Зокрема, їхню здатність до вирішення кризових ситуацій, адекватність кадрової політики тощо. Експертам пропонувалося оцінити діяльність голови ОДА за 16 напрямками і поставити підсумкову оцінку (від 1 до 5). Далі визначався середній бал, який поставили голові ОДА експерти і на основі нього складався рейтинг. Якщо два голови ОДА набирали однакову кількість балів, перевагу отримував той, у кого було менше негативних оцінок за різними напрямками.

Джерела інформації:

1. Офіційні статистичні дані.
2. Інформація, надана ОДА на запит Комітету виборців України.
3. Інформація ЗМІ (повідомлення, пригоди тощо).
4. Спеціальні експертні опитування, проведені в межах проекту.

Реалізація проекту: Перший рейтинг складено за підсумками 2016 року. Надалі результати проекту публікуватимуться щоквартально. На основі щоквартальних звітів, за підсумками року, буде складено річний рейтинг голів обласних державних адміністрацій України.

Експерти: Відповіді на анкети надали 245 експертів з усіх областей України, які перебувають під контролем українського уряду. Переважно це були представники ЗМІ, лідери громадської думки, представники неурядових організацій, політологи та викладачі місцевих ВНЗ.

Виняток: Задля коректності дослідження, діяльність голови Київської міської державної адміністрації не оцінювалася через подвійний статус посади: Віталій Кличко водночас є і представником виконавчої влади, і обраним міським головою. Тому у рейтингу представлені голови обласних державних адміністрацій 24 областей України.

Результати рейтингу

У першій п'ятірці рейтингу голови Харківської, Львівської, Кіровоградської, Тернопільської та Закарпатської обласних державних адміністрацій. Загалом, ці регіони характеризуються високою позитивною динамікою соціально-економічного розвитку у порівнянні з 2015 роком та ефективним управлінням з боку голів ОДА. Водночас очільники цих регіонів мають налагоджену комунікацію з лідерами громадської думки та експертним середовищем, що дозволило їм отримати високий індекс експертних оцінок.

Середній результат продемонстрували Житомирська, Запорізька, Сумська, Вінницька, Київська, Донецька, Дніпропетровська, Чернігівська, Миколаївська, Хмельницька та Одеська області. Значна диференціація показників у межах одного регіону у цій групі свідчить про нерівномірну увагу голів ОДА до різних сфер життя регіону.

Місця наприкінці рейтингу посіли Івано-Франківська, Рівненська, Чернівецька, Полтавська та Херсонська області. Тут низькі соціально-економічні показники збігаються із загальною низькою оцінкою експертів. На думку експертів, керівники цих областей найближчим часом можуть позбутися своїх посад, якщо не покращать результати.

Рейтинг діяльності голів обласних державних адміністрацій

2016

- Індекс соціально-економічного розвитку областей (максимум - 5, мінімум -0)
- Індекс експертних оцінок голів ОДА (максимум - 5, мінімум -0) ■ Загальна оцінка

1 МІСЦЕ
Харківська
область



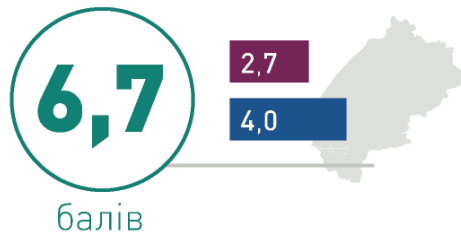
Світлична
Юлія
Олександрівна



2 МІСЦЕ
Львівська
область



Синютка
Олег
Михайлович



3 МІСЦЕ
Кіровоградська
область



Кузьменко
Сергій
Анатолійович



4 МІСЦЕ
Тернопільська
область



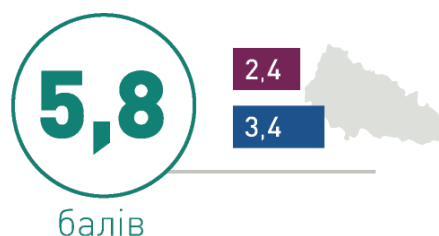
Барна
Степан
Степанович



5 МІСЦЕ
Закарпатська
область



Москаль
Геннадій
Геннадійович



6 МІСЦЕ
Житомирська
область

Гундич
Ігор
Петрович



16 МІСЦЕ
Одеська
область

Степанов
Максим
Володимирович



7 МІСЦЕ
Запорізька
область

Бриль
Костянтин
Іванович



17 МІСЦЕ
Луганська
область

Гарбуз
Юрій
Григорійович



8 МІСЦЕ
Сумська
область

Клочко
Микола
Олексійович



18 МІСЦЕ
Черкаська
область

Ткаченко
Юрій
Олегович



9 МІСЦЕ
Вінницька
область

Коровій
Валерій
Вікторович



19 МІСЦЕ
Волинська
область

Гунчик
Володимир
Петрович



10 МІСЦЕ
Київська
область

Горган
Олександр
Любомирович



20 МІСЦЕ
Івано-Франківська
область

Гончарук
Олег
Романович



11 МІСЦЕ
Донецька
область

Жебрівський
Павло
Іванович



21 МІСЦЕ
Рівненська
область

Муляренко
Олексій
Віталійович



12 МІСЦЕ
Дніпропетровська
область

Резніченко
Валентин
Михайлович



22 МІСЦЕ
Чернівецька
область

Фищук
Олександр
Георгійович



13 МІСЦЕ
Чернігівська
область

Куліч
Валерій
Петрович



23 МІСЦЕ
Полтавська
область

Головко
Валерій
Анатолійович



14 МІСЦЕ
Миколаївська
область

Савченко
Олексій
Юрійович



24 МІСЦЕ
Херсонська
область

Гордєєв
Андрій
Анатолійович



15 МІСЦЕ
Хмельницька
область


Корнійчук
Олександр
Олександрович




Комітет виборців України
Рейтинг діяльності голів ОДА

Рейтинг діяльності голів обласних державних адміністрацій

2016







Харківська область

1 місце

Голова ОДА: Світлична Юлія Олександрівна

Призначено на посаду: жовтень 2016 року (за конкурсом).

Віце-президент Палати регіонів Конгресу місцевої і регіональної влади Ради Європи. У 2016 році за версією «Ділової столиці» увійшла до ТОП-20 найвпливовіших жінок-політиків України. Юлія Світлична – єдина жінка серед чинних голів ОДА і перша жінка на цій посаді на Харківщині. До призначення на посаду була депутатом Харківської обласної ради та першим заступником голови ОДА.

Попередник: Райнін Ігор Львович.

Після розгортання військових дій на Донбасі, Харків став єдиним центром Східної України. Стратегічне значення регіону підсилюється ще й географічним розташуванням – область межує із зоною АТО і Росією та є, фактично, форпостом держави на Сході країни. Окрім того, Харківщина є центром військового машинобудування України – низка підприємств військово-промислового комплексу отримали величезні держзамовлення на виробництво, модернізацію та ремонт військової техніки у рамках технічного оновлення армії.

Нинішня голова ОДА Харківщини Юлія Світлична в адміністрації людина не нова. До призначення за конкурсом вона працювала першим заступником у свого попередника Ігоря Райніна, нинішнього голови Адміністрації Президента України, ще раніше – на різних посадах у Харківській ОДА. Вона, фактично, успадкувала та продовжила політику Ігоря Райніна, що не часто трапляється в українських реаліях: основний акцент був зроблений на безпеці регіону, відродженні важкого машинобудування та залученні великих інвестицій. Велике значення приділяє проведенню на території області міжнародних спортивних змагань, вважаючи, що вони демонструють безпечність регіону та працюють на залучення інвесторів.

Юлії Світличній, на думку експертів, вдалося налагодити ефективну комунікацію з обласною радою. Та, наприклад, бюджет області на 2017 рік був ухвалений 99 голосами «за» та жодного «проти».

ПОКАЗНИКИ СОЦІАЛЬНО-ЕКОНОМІЧНОГО РОЗВИТКУ														
Індекс промислової продукції	Обсяг реалізованої промислової продукції	Індекс обсягу сільського господарства	Індекс будівельної продукції	Обсяг виконаних будівельних робіт	Обсяг прямих іноземних інвестицій	Капітальні інвестиції	Експорт-імпорт	Рівень безробіття населення у віці 15-70 років	Працевлаштування безробітних	Індекс реальної зарплати	Прийняття в експлуатацію житла	Темп зростання доходів місцевих бюджетів	Темп зменшення податкового боргу	Оснащення багатоквартирних житлових будинків теплочильниками
2,8	3,8	3,4	4,2	4,2	3,8	4,4	2,8	5	4,4	1	5	0,6	4,8	4,8
3,3		3,4	4,2		4,1		2,8	4,7		1	5	2,7		4,8
Загалом балів: 3,6 (max. 5)														

Харківська область є передовою за показниками соціально-економічного розвитку та оцінкою місцевих експертів. Зокрема, регіон лідирує за темпами зростання обсягів введення житла. За 9 місяців 2016 року введено 250,9 тис. кв. м загальної площі житла – більше, ніж у таких промислово розвинених областях, як Дніпропетровська, Запорізька, Полтавська, Миколаївська. Область також характеризується одним із найвищих рівнів зменшення безробіття населення у віці 15-70 років та темпами працевлаштування безробітних. Темпи проведення заходів із енергозбереження також високі: якщо у 2015 році (січень-вересень) лише 24,8% багатоквартирних житлових будинків мали теплотільники, то за аналогічний період 2016 року – вже 62,7%.

Індекс промислової продукції по області склав 105,5% (до відповідного періоду минулого року). Це більше, ніж в середньому по Україні (102,1%), та загалом один із кращих показників поміж промислово розвинутих регіонів. Незважаючи на складні погодні умови минулого року, індекс виробництва сільськогосподарства склав 106,5% (по Україні – 106,1%). Зазначимо, що у 2015 році цей показник складав 109%, однак тоді мали місце рекордні врожаї сільгоспкультур, тому повторити цей результат було складно. Водночас врожаї зернових культур та гречки у 2016 році також були серед найвищих по Україні, що дозволило утримати низьку ціну на соціальні сорти хліба.

За показниками зростання капітальних інвестицій Харківська область стала четвертою в Україні (170% до показників минулого року). За 2016 рік в області відбулася рекордна кількість заходів міжнародного характеру – 218. Зокрема, було організовано Міжнародний форум «Інновації. Інвестиції. Харківські ініціативи!», участь в якому взяли понад 500 учасників у складі делегацій з 30 країн світу. Щодо фінансової бази розвитку, то область увійшла до числа лідерів за рівнем освоєння коштів Державного фонду регіонального розвитку (98,7% коштів).

ОЦІНКА МІСЦЕВИХ ЕКСПЕРТІВ															
Підтримка децентралізації	Впровадження системи ProZorro	Спрощення системи надання адмінпослуг	Боротьба із корупцією	Декомунізація	Енергомодернізація	Розвиток інфраструктури	Реалізація екологічних ініціатив	Допомога ЗСУ, учасникам АТО, переселенцям	Кадрова політика	Прозорість роботи	Взаємодія із громадськістю	Втілення стратегії розвитку	Модернізація закладів освіти, охорони здоров'я, культури, спорту	Залучення інвестицій	Ремонт доріг
2.5	3	3	2.5	4.5	3	3.5	2.5	4.5	3	4	4.5	3	4	2.5	3.5
Загальна оцінка: 3,34 (max. 5)															

Експерти високо оцінили діяльність голови Харківської ОДА в 3,34 бали із 5.

Серед іншого високу оцінку отримала робота голови ОДА щодо допомоги Збройним Силам України, учасниками Антитерористичної операції та внутрішнього переміщенням особам. Так, Харківська область зайняла 2 місце в Україні за відсотковим співвідношенням наданих у власність земельних ділянок учасникам АТО до поданих заяв. Із 5426 заяв учасників АТО на оформлення земельних ділянок на загальну площу майже 6 тис. га надано у власність 2951 земельну ділянку загальною площею 3,4 тис. га.

Також експерти високо відзначили роботу ОДА у напрямку декомунізації. За повідомленням ОДА, декомунізацію в області було завершено ще в травні 2016 року. В цілому усіма органам влади було перейменовано понад 4 тис. об'єктів топоніміки.

Високий бал отримала діяльність голови ОДА в напрямку модернізації закладів освіти, охорони здоров'я, культури та спорту. За попередніми даними Міністерства молоді та спорту України, область

лідирує у рейтингах з олімпійських та неолімпійських видів спорту. Область повернула право проводити міжнародні спортивні змагання високого рівня: відбувся перший за три роки матч з футболу міжнародного рівня «Україна – Сербія». Заплановано проведення чемпіонату Європи з боксу, матчів Кубка Федерації по тенісу і Ліги Європи з футболу. Щодо культури, то у Харківській обласній філармонії було відкрито унікальну органну залу. Експерти позитивно відзначили розвиток інфраструктури в Харківській області, в тому числі, щодо ремонту доріг. У 2016 році область вийшла у число лідерів з ремонту доріг – понад 4 тис. км доріг загального користування, або 42% всієї дорожньої мережі. При цьому, з місцевих бюджетів було профінансовано 42 млн. грн., що у 2 рази більше ніж у 2015.

Серед напрямків, які експерти оцінили найнижче: децентралізація, розвиток туризму та підтримка екологічних ініціатив. Так, Харківська область залишається серед антилідерів за кількістю створених об'єднаних територіальних громад – їх в області лише чотири.



Львівська область

2 місце

Голова ОДА: Синютка Олег Михайлович

Призначено на посаду: грудень 2014 року.

З 5 липня 2007 року і до призначення на посаду працював першим заступником Львівського міського голови Андрія Садового. У 2006-2007 рр. очолював департамент економічної політики міської ради Львова. У 2002-2006 рр. був заступником міського голови Івано-Франківська.

Попередник: Турянський Юрій Іванович (в.о.).

Львівська область є природним центром Західної України. Населення області істотно пов'язане з ближнім зарубіжжям: значна частина жителів або працюють у Польщі, або їздять туди на закупівлі. Останнім часом Львів активно розвивається як один з найбільших культурних та туристичних центрів України, що також позитивно сприяє розвитку регіону. Львівщина демонструє високі показники соціально-економічного розвитку, зокрема за обсягами залучених інвестицій, темпами наповнення місцевих бюджетів та зменшення податкового навантаження. Крім того, в регіоні скорочується рівень безробіття.

Високу оцінку роботі Олега Синютки надали за досягнення прозорості у закупівлях, розвитку інфраструктури та туризму. Також експерти відзначають ефективну реалізацію проекту з будівництва доріг за рахунок перевиконанням плану по надходженню митних платежів. Поміж найрезонансніших проблем Львівщини – ситуація навколо сміттового полігону у Грибовичах та вивозу сміття з обласного центру загалом, так і залишається однією із актуальних проблем Львівщини. Однак під час опитування більшість експертів оминали цю проблематику, оскільки вона напряму стосувалася лише міського голову Львова Андрія Садового. Водночас вони відзначили, що на тлі «сміттової проблеми» центр влади почав поступово переміщуватися від Андрія Садового до Олега Синютки. Експерти прогнозують, що керівник ЛОДА і надалі набиратиме політичну вагу на Львівщині.

ПОКАЗНИКИ СОЦІАЛЬНО-ЕКОНОМІЧНОГО РОЗВИТКУ														
Індекс промислової продукції	Обсяг реалізованої промислової продукції	Індекс обсягу сільського господарства	Індекс будівельної продукції	Обсяг виконаних будівельних робіт	Обсяг прямих іноземних інвестицій	Капітальні інвестиції	Експорт-імпорт	Рівень безробіття населення у віці 15-70 років	Працевлаштування безробітних	Індекс реальної зарплати	Прийняття в експлуатацію житла	Темп зростання доходів місцевих бюджетів	Темп зменшення податкового боргу	Оснащення багатоквартирних житлових будинків
1	3,4	1,6	3,2	3,2	1,8	1,8	3	4,6	1	3,6	2,8	4,8	5	1,4
2,2		1,6	3,2		1,8		3	2,8		3,6	2,8	4,9		1,4
Загалом балів: 2,73 (max. 5)														

Найвищі результати в регіону за показниками фінансової самодостатності місцевих бюджетів. Так, за темпами зростання доходів місцевих бюджетів (без трансфертів) та зменшення податкового боргу серед платників податків Львівщина знаходиться у групі лідерів.

Окрім того, у регіоні спостерігається скорочення рівня безробіття населення. Якщо у січні-вересні 2015 року кількість безробітних у віці 15-70 років становила 94,9 тис. осіб, то за аналогічний період 2016 року – 87,5 тис. осіб.

Львівська область залишається поміж лідерів в Україні за обсягом прямих іноземних інвестицій. Обсяг прямих іноземних інвестицій (акціонерного капіталу), внесених у Львівщину з початку інвестування, на 1 жовтня 2016 року становив 1251,5 млн. дол. У розрахунку на одного мешканця області припало 497,1 дол. прямих іноземних інвестицій. Щоправда це менше, ніж було в 2015 році. Тоді на одного мешканця припадало 504,9 млн. дол. У квітні 2016 року на Львівщині було відкрито японський завод «Фуджікура» з виробництва електричного обладнання для автомобілів.

ОЦІНКА МІСЦЕВИХ ЕКСПЕРТІВ															
Підтримка децентралізації	Впровадження системи ProZorro	Спрощення системи надання адмінпослуг	Боротьба із корупцією	Декомунізація	Енергомодернізація	Розвиток інфраструктури	Реалізація екологічних ініціатив	Допомога ЗСУ, учасникам АТО, переселенцям	Кадрова політика	Прозорість роботи	Взаємодія із громадськістю	Втілення стратегії розвитку регіону	Модернізація закладів освіти, охорони здоров'я, культури, спорту	Залучення інвестицій	Ремонт доріг
4	4.5	4	3.5	3.5	3.5	4	4	4	4.5	4.5	4	3.5	4	3.5	4.5
Загальна оцінка: 3,97 (max. 5)															

Експерти позитивно було відзначили роботу ОДА в частині впровадження системи ProZorro, розвитку інфраструктури, туризму, підтримки децентралізації та допомоги армії. Їхні схвальні відгуки також отримала ініціатива щодо спрямування надпланових доходів митниць на ремонт та будівництво автомобільних доріг у Львівській області. Відверто провальних напрямків експерти не відзначили, лише наголосили на сповільненні темпів енергомодернізації та труднощах із проведенням декомунізації.



Кіровоградська область

3 місце

Голова ОДА: Кузьменко Сергій Анатолійович

Призначено на посаду: вересень 2014 року.

У 2012 році був обраний народним депутатом Верховної Ради від Партії регіонів, здобувши перемогу на виборах у мажоритарному виборчому окрузі №103 з центром Олександрії. У 2006-2010 рр. працював заступником голови Олександрійської райради, 2010-2012 рр. — головою Олександрійської РДА. Є власником та президентом футбольного клубу «Олександрія».

Попередник: Петік Олександр Владиславович.

Кіровоградська область демонструє високі темпи зростання промисловості та збільшення притоку інвестицій, зокрема у сільське господарство. Крім того, регіон входить до числа лідерів за збільшенням доходів місцевих бюджетів та зменшенням податкового навантаження на бізнес. Найгірші показники область демонструє у будівництві та прийнятті в експлуатацію житла, що, у свою чергу, суттєво знижує обсяги виробництва будівельних матеріалів.

Голова ОДА Сергій Кузьменко є сином власника групи компаній «УкрАгроКом», народного депутата від партії «Блок Петра Порошенка» Анатолія Кузьменка (обраний у 103-му виборчому окрузі).

Найбільшими досягненнями очільника Кіровоградщини, на думку експертів, є децентралізація, декомунізація та допомога учасникам АТО. Суттєвими недоліками роботи Сергія Кузьменка експерти вважають невідремонтовані дороги та неналежне транспортне сполучення в області.

ПОКАЗНИКИ СОЦІАЛЬНО-ЕКОНОМІЧНОГО РОЗВИТКУ														
Індекс промислової продукції	Обсяг реалізованої промислової продукції	Індекс обсягу сільського господарства	Індекс будівельної продукції	Обсяг виконаних будівельних робіт	Обсяг прямих іноземних інвестицій	Капітальні інвестиції	Експорт-імпорт	Рівень безробіття населення у віці 15-70 років	Працевлаштування безробітних	Індекс реальної зарплати	Прийняття в експлуатацію житла	Темп зростання доходів місцевих бюджетів	Темп зменшення податкового боргу	Оснащення багатоквартирних житлових будинків
4,8	1,4	4	1,2	1,2	4	4,8	3,3	0,6	3,6	2	1,2	2,8	4,6	1,6
3,1		4	1,2		4,4		3,3	2,1		2	1,2	3,7		1,6
Загалом балів: 2,66 (max. 5)														

Кіровоградська область за показниками соціально-економічного розвитку поміж «середняків».

Попри збройний конфлікт на сході країни та несприятливу кон'юнктуру на зовнішніх ринках, позитивну тенденцію до зростання продемонструвала промисловість області. Кіровоградська область посіла високе місце за темпом зростання індексу промислової продукції – 118,5% до показників 2015 року (по Україні 102,4%). Обсяг реалізованої промислової продукції за січень-листопад 2016 р. склав 20417,1 млн. грн. Для порівняння, за весь 2015 р. – 20319,3 млн. грн. Поміж ключових чинників позитивного впливу на розвиток промисловості варто відзначити переорієнтацію ринків збуту із Російської Федерації до країн Азії та Африки.

У 2016 році також збільшився притік інвестицій в регіон. Найбільший обсяг капітальних інвестицій освоєно в сільському господарстві (до 55 % від їх загального обсягу в області) та промисловості (до 25%). З метою залучення інвестицій у відновлювальну енергетику розроблена та затверджена головою ОДА Дорожня карта з розвитку альтернативної енергетики у Кіровоградській області. На території області функціонують 9 сонячних електростанцій та 10 малих та міні-ГЕС.

Завдяки запровадженим змінам бюджетного та податкового законодавства забезпечено значне збільшення доходів місцевих бюджетів. У 2016 році надходження доходів місцевих бюджетів (без трансфертів) очікуються у сумі майже 3,5 млрд. грн., що на 1,1 млрд. грн., або на 45,5% більше фактичних надходжень 2015 року. За темпом зменшення податкового бору за грошовими зобов'язаннями платників податків Кіровоградська обл. посіла високе.

Разом з тим Кіровоградська область продемонструвала низькі результати за темпами будівництва та прийняттям в експлуатацію житла. Через незначні обсяги промислового, дорожнього і житлового будівництва не використовуються на повну потужність відповідні гірничодобувні підприємства, які виробляють будівельні матеріали. І це – з урахуванням, що Кіровоградська область належить є одним з найбільш насичених мінеральними ресурсами регіонів України: на її території виявлено 32 види і налічується майже 390 родовищ різноманітних корисних копалин.

ОЦІНКА МІСЦЕВИХ ЕКСПЕРТІВ															
Підтримка децентралізації	Впровадження системи ProZorro	Спрощення системи надання адмінпослуг	Боротьба із корупцією	Декомунізація	Енергомодернізація	Розвиток інфраструктури	Реалізація екологічних ініціатив	Допомога ЗСУ, учасникам АТО,	Кадрова політика	Прозорість роботи	Взаємодія із громадськістю	Втілення стратегії розвитку регіону	Модернізація закладів освіти, охорони здоров'я,	Залучення інвестицій	Ремонт доріг
4	4	3.5	3	3.5	3	3.5	3	4	3.5	4.5	4	3.5	4	2	3
Загальна оцінка: 3,5 (max. 5)															

Місцеві експерти високо оцінили роботу голови Кіровоградської ОДА у напрямку підтримки децентралізації та декомунізації регіону.

Схвальні відгуки отримала робота ОДА щодо допомоги армії та внутрішньо переміщеним особам. Поміж іншого при Кіровоградській ОДА створено Центр надання допомоги учасникам АТО.

У експертів розділилися думки щодо успішності реалізації напрямку з ремонту доріг. Поміж невіршених завдань – забезпечення належного автобусного сполучення з усіма населеними пунктами області.

Більшість експертів погодилися, що прозорість роботи ОДА та взаємодія із громадськістю були на високому рівні. Успішною експерти також назвали комунікацію ОДА із обласною радою.



Тернопільська область

4 місце

Голова ОДА: Барна Степан Олегович

Призначено на посаду: квітень 2015 року.

На момент призначення був народним депутатом України. Обраний на позачергових виборах до Верховної Ради 2014 року від «Блоку Петра Порошенка» (№65 у виборчому списку). Раніше (з червня 2006 року) працював радником міністра сім'ї, молоді та спорту. У 2006-2009 рр. – депутат Тернопільської обласної ради.

Попередник: Сиротюк Олег Мирославович.

Тернопільська область є переважно аграрним регіоном із розвиненою туристичною галуззю. В останні роки тут також спостерігається ріст промислового виробництва, переважно – легкої та харчової галузей. Крім того, область активно працює у напрямку європейської інтеграції, зокрема реалізовує низку спільних проектів з ЄС.

Очільник Тернопільщини Степан Барна є братом добре відомого народного депутата Олега Барни. Останній прославився різкими націоналістичними заявами та тим, що виносив колишнього прем'єр-міністра Арсенія Яценюка із сесійної зали парламенту. Загалом, складається враження, що голова Тернопільської ОДА контролює ситуацію в області. Зокрема, обласну раду очолює представник БПП «Солідарність» Віктор Овчарук.

Дані дослідження та оцінки експертів свідчать про ефективну роботу очільника ОДА, зокрема, в європейському напрямі та налагоджені співпраці з міжнародними організаціями, з декомунізації та децентралізації, підтримки воїнів АТО та прозорості закупівель.

ПОКАЗНИКИ СОЦІАЛЬНО-ЕКОНОМІЧНОГО РОЗВИТКУ														
Індекс промислової продукції	Обсяг реалізованої промислової продукції	Індекс обсягу сільського господарства	Індекс будівельної продукції	Обсяг виконаних будівельних робіт	Обсяг прямих іноземних інвестицій	Капітальні інвестиції	Експорт-імпорт	Рівень безробіття населення у віці 15-70 років	Працевлаштування безробітних	Індекс реальної зарплати	Прийняття в експлуатацію житла	Темп зростання доходів місцевих бюджетів	Темп зменшення податкового боргу	Оснащення багатоквартирних житлових будинків теплоточильниками
4,4	4,8	2,8	4,4	4,4	4,2	3,4	3,05	3,8	1,2	3	1	1	2,8	2,6
4,6		2,8	4,4		3,8		3,05	2,5		3	1	1,9		2,6
Загалом балів: 2,97 (max. 5)														

Тернопільська область один з лідерів за темпами зростання промисловості.

Обсяг реалізованої промислової продукції за січень-жовтень 2016 року склав 11,8 млрд гривень, що на 29,5% більше в порівнянні з аналогічними показниками 2015 року

Основними напрямками впровадження енергоефективних заходів, спрямованих на скорочення споживання природного газу у 2016 році в області, було переведення котельень, що обслуговують об'єкти соціальної сфери, на використання альтернативних видів палива; проведення санації житлових будинків, об'єктів соціальної сфери та будівель установ. З метою скорочення споживання природного газу у 2016 році котельні 20 бюджетних установ та організацій переведено на використання альтернативних видів палива (відходи деревини). Загальна вартість впроваджених проектів становить 2,8 млн гривень.

Географічна структура надходження інвестицій вказує на активну роботу області в європейському напрямку. Саме з бізнес-партнерами країн Європейського Союзу суб'єкти господарювання області залучили 95,1% усіх прямих інвестицій. З них 26% це інвестиції з Федеративної Республіки Німеччина, 14% з Чеської Республіки, 11,2% – Республіки Кіпр, 11,6% – Королівства Бельгія, 10,1% – Естонської Республіки.

Для забезпечення стабільного економічного розвитку та пошуку дієвих механізмів залучення іноземних інвесторів у 2016 році проводилась низка заходів з популяризації інвестиційних переваг області. Зокрема, проведено презентації області у Республіці Польща на IX-му Форумі Європа-Україна у м. Лодзь, 26-му Економічному форумі у м. Криниця-Здруй, в області – під час Міжнародного економічного форуму «Тернопільщина INVEST 2016», Українсько-Польської коопераційної біржі, у сесійній залі Комітету з економічних питань Угорського парламенту. Інформація про стратегічні інвестиційні проекти, земельні ділянки та об'єкти для здійснення інвестицій постійно розповсюджується під час зустрічей з представниками іноземних держав, серед потенційних інвесторів. Впродовж 2016 року Тернопільщину відвідало понад 80 іноземних дипломатичних та бізнес делегацій.

Сальдо зовнішньої торгівлі області позитивне +13,2 млн дол. США. Основу товарної структури експорту з Тернопільщини склали електричні машини і устаткування; зернові культури; м'ясо та харчові субпродукти; деревина і вироби з деревини; продукти переробки овочів, плодів; насіння і плоди олійних рослин; білкові речовини; меблі; одяг текстильний; жири та олії тваринного або рослинного походження; молоко або молочні продукти; яйця, мед. Найсуттєвіші експортні поставки товарів здійснювалися до: Республіки Польщі (56,3% у загальному експорті області),

Також за підтримки Європейського Союзу та Організації Об'єднаних Націй у жовтні поточного року відкрито перший в області сучасний центр надання адміністративних послуг із електронним документообігом у Шумській об'єднаній територіальній громаді, який є прикладом успішної реалізації проектів та взірцем для інших громад, як області, так і всієї України, демонструючи високий рівень якості надання адміністративних послуг.

У рамках проекту ЄС «Підтримка внутрішньо переміщеним особам» здійснювалась реалізація проекту Тернопільської міської ради «Соціально- економічна адаптація переселених осіб у місті Тернополі».

Так, за аналітичними даними системи ProZorro, в області за допомогою системи електронних закупівель станом на 22 грудня 2016 року 470 організаторів оголосили 5270 закупівель. Очікувана вартість закупівель становить 3 млрд гривень. З початку запровадження системи зекономлено понад 17,4 млн гривень.

За I півріччя 2016 року (за методологією Міжнародної Організації Праці) чисельність безробітних у віці 15-70 років, у порівнянні з показником аналогічного періоду минулого року зменшилася на 2,2 тис. осіб і склала 51,8 тис. осіб; рівень безробіття в області зменшився з 11,8 до 11,3%; рівень зайнятості населення області зріс з 51,4 до 51,6%. Станом на 1 листопада 2016 року в області зареєстровано 8,2 тис. безробітних громадян, що на 11,8% менше, ніж на відповідну дату 2015 року.

З початку запровадження ініціативи щодо виділення землі учасникам антитерористичної операції у Тернопільській області учасники АТО отримали у власність 2 229 земельних ділянок загальною площею 826 гектара, подали понад 5 тисяч заяв на отримання земельних ділянок площею 2,2 тис. гектарів.

В області продовжується робота з покращення матеріально-технічної бази закладів охорони здоров'я, модернізації галузі медицини. За 9 місяців 2016 року закуплено та отримано 225 одиниць медичного обладнання на суму 7,9 млн гривень.

ОЦІНКА МІСЦЕВИХ ЕКСПЕРТІВ																
Підтримка децентралізації	Впровадження системи ProZorro	Спрощення системи надання адмінпослуг	Боротьба із корупцією	Декомунізація	Енергомодернізація	Розвиток інфраструктури	Реалізація екологічних ініціатив	Допомога ЗСУ, учасникам АТО, переселенцям	Кадрова політика	Прозорість роботи	Взаємодія із громадськістю	Втілення стратегії розвитку регіону	Модернізація закладів освіти, охорони здоров'я, культури, спорту	Залучення інвестицій	Ремонт доріг	
4	4	3.5	2.5	4	2.5	2.5	2	3.5	2.5	4	3.5	3	3	4	2.5	
Загальна оцінка: 3,19 (max. 5)																

Найспішнішими напрямками роботи голови Тернопільської ОДА експерти назвали напрямки щодо підтримки децентралізації та декомунізації. Тернопільська область – один із лідерів в Україні за кількістю об'єднаних громад. Це сприяє залученню інвестицій та міжнародної фінансової допомоги. Так, у рамках I етапу програми «Децентралізація приносить кращі результати та ефективність» (DOBRE) було відібрано 6 об'єднаних територіальних громад області.

Експерти також високо оцінили роботу ОДА в частині впровадження системи електронних закупівель ProZorro. В області за допомогою системи електронних закупівель станом на 22 грудня 2016 року 470 організаторів оголосили 5270 закупівель. Очікувана вартість закупівель становить 3 млрд гривень. З початку запровадження системи зекономлено понад 17,4 млн гривень.

Крім того, позитивно відзначено діяльність в напрямку спрощення надання адміністративних послуг. Серед іншого за підтримки Уряду Німеччини (GIZ), зокрема Німецько-українського проекту «Реформа управління на сході України» у Скалатській та Підволочиській об'єднаних територіальних громад реалізовуватимуться проекти по створенню ЦНАПів.

Реалізація екологічних ініціатив не була високо оцінена експертами. Як і раніше, гострою для області є проблема утилізації твердих побутових відходів. Щорічно в області утворюється понад 0,2 млн т цих відходів. Запроваджено роздільний збір твердих побутових відходів у містах Тернопіль, Тербовля, Чортків, Почаїв, Кременець.

Експерти відзначили, що в області ведеться робота із покращення інфраструктури регіону. У 2016 році область отримала значну фінансову підтримку держави на фінансування проектів регіонального розвитку на суму понад 288 млн гривень, що в 2,2 рази більше за попередній період.

Також розвивається туристична галузь. На 15% зросла кількість туристів, що відвідали область, на 5% збільшилася кількість робочих місць в галузі, зростання обсягу платежів до бюджетів всіх рівнів склало 10% у порівнянні з показниками відповідного періоду минулого року.

Не надто успішною експерти назвали кадрову політику голови ОДА і діяльність щодо протидії корупції. Один із експертів відзначив звинувачення голови ОДА у непрозорому призначенні розпорядника коштів (Службу автомобільних доріг в обл.) для реконструкції перинатального центру в Тернополі.



Закарпатська область

5 місце

Голова ОДА: Москаль Геннадій Геннадійович

Призначено на посаду: липень 2015 року.

До призначення на посаду з вересня 2014 року по липень 2015 року працював на посаді керівника Луганської обласної військово-цивільної адміністрації. З 2007 по 2014 рік був народним депутатом 6-го та 7-го скликань. У 2007 році працював заступником Голови Служби Безпеки України, а у 2005-2006 рр. очолював Луганську ОДА. Має звання генерал-лейтенанта міліції.

Попередник: Губаль Василь Іванович.

Закарпаття є воротами у Західну Європу, а також батьківщиною українських нардепів-олігархів Віктора Балоги та Нестора Шуфрича, які зберігають серйозний політичний вплив у регіоні. Крім того, в області зафіксовані великі масштаби контрабанди. Дуже часто переділ фінансових потоків від незаконного бізнесу між місцевими елітами почасти закінчується збройним протистоянням. Окрім того, одним з найбільш проблемних питань, на думку експертів, залишається боротьба із незаконною вирубкою лісу. У політичному плані Закарпаття час від часу привертає до себе увагу сепаратистськими заявами: востаннє відзначився голова обласної ради, який заявив, що «Кабміну потрібно більше приділяти уваги Закарпатській області, якщо він хоче бачити її у складі України».

До призначення на посаду голови Закарпатської ОДА Геннадій Москаль займав аналогічний пост на Луганщині. Його призначення безпосередньо спричинила «перестрілка у Мукачевому» між Правим сектором та місцевими угрупованнями. Певним чином йому вдалося взяти ситуацію під контроль, однак регіон досі залишається під впливом Віктора Балоги, Нестора Шуфрича та Михайла Ланьо. Крім того Геннадій Москаль не впливає на розстановку кадрів в області: зокрема, він намагався звільнити начальника Закарпатської митниці (за корупцію, за його словами), однак йому не вдалося цього зробити. Загалом Геннадію Москалю вдалося добитися росту промисловості, збільшення надходжень до місцевих бюджетів та зменшення податкового навантаження на бізнес. Крім того, незважаючи на спротив, йому вдалося частково зменшити обсяги незаконної контрабанди.

ПОКАЗНИКИ СОЦІАЛЬНО-ЕКОНОМІЧНОГО РОЗВИТКУ														
Індекс промислової продукції	Обсяг реалізованої промислової продукції	Індекс обсягу сільського господарства	Індекс будівельної продукції	Обсяг виконаних будівельних робіт	Обсяг прямих іноземних інвестицій	Капітальні інвестиції	Експорт-імпорт	Рівень безробіття населення у віці 15-70 років	Працевлаштування безробітних	Індекс реальної зарплати	Прийняття в експлуатацію житла	Темп зростання доходів місцевих бюджетів	Темп зменшення податкового боргу	Оснащення багатоквартирних житлових будинків теплоточильниками
3,2	4	0,4	2	1,8	3,6	2	3,1	2	2	4,4	2	4	3,8	0,2
3,6		0,4	1,9		1,9		3,1	1,1		4,4	2	3,9		0,2
Загалом балів: 2,43 (max. 5)														

Закарпатська область продемонструвала досить високі показники розвитку промисловості. Індекс промислової продукції склав 106% до показників 2015 року. Загальний обсяг всієї реалізованої промислової продукції у відпускних цінах підприємств за січень – вересень 2016 року становив 12380,6 млн. грн. проти 9950,5 млн. грн. за відповідний період 2015 року. Зростання обсягів промислового виробництва було забезпечено, насамперед, завдяки збільшенню виробництва на підприємствах переробної промисловості, які забезпечують біля 70% загально обласного випуску продукції.

Також область займає лідируючі позиції за темпами росту реальної заробітної плати, щоправда спостерігається значна заборгованість із виплати зарплати на окремих підприємствах. Переважно це пов'язано із заборгованістю працівникам державної форми власності, що знаходяться у сфері впливу міністерств. За станом на 1 вересня 2016 року загальний обсяг боргу працівникам галузей економіки області становив 3,7 млн. грн., а борг підприємств державної форми власності – 2,2 млн. грн., або 40,8% загальнообласного боргу.

Високі показники у Закарпаття за темпами зростання доходів місцевих бюджетів та зменшенням податкового боргу платників податків.

В області спостерігається ріст індексу будівельної продукції. У порівнянні із періодом січня-листопада 2015 року ріст становив 102,9% (по Україні 114,1%). На загальну тенденцію вплинуло збільшення обсягів будівництва інженерних споруд на 21%. Використання коштів бюджету розвитку місцевих бюджетів з врахуванням обласного бюджету розвитку за дев'ять місяців 2016 року становило 451,4 млн. грн., з яких більше третини (33%) було спрямовано на будівництво – 147,3 млн. гривень.

Однією із проблем для області залишається сфера житлового будівництва – регіон демонструє низький результат за темпами прийняття в експлуатацію житла. Ключовою причиною таких низьких показників є не лише відсутність джерел фінансування будівництва, а й низька платоспроможність населення. Середньомісячна заробітна плата працівників області залишається нижчою від середньої по Україні.

ОЦІНКА МІСЦЕВИХ ЕКСПЕРТІВ																
Підтримка децентралізації	Впровадження системи ProZorro	Спрощення системи надання адмінпослуг	Боротьба із корупцією	Декомунізація	Енергомодернізація	Розвиток інфраструктури	Реалізація екологічних ініціатив	Допомога ЗСУ, учасникам АТО, переселенцям	Кадрова політика	Прозорість роботи	Взаємодія із громадськістю	Втілення стратегії розвитку регіону	Модернізація закладів освіти, охорони здоров'я, культури, спорту	Залучення інвестицій	Ремонт доріг	
3	3.5	4	4	3	3	3.5	3.5	4.5	3.5	4	3	2.5	2.5	3.5	3.5	
Загальна оцінка: 3,41 (max. 5)																

Експерти високо оцінили діяльність Геннадія Москаля на посаді голови ОДА. Зокрема, на оцінку вплинула активність очільника області у боротьбі з контрабандою. Окрім того, такому результату сприяла схильність Геннадія Москаля до підтримання до особистих дружніх стосунків з пресою та лідерами думок. У подальшому немає підстав для зниження показників голови Закарпатської ОДА у рейтингу від експертів.



Житомирська область

6 місце

Голова ОДА: Гундич Ігор Петрович

Призначено на посаду: жовтень 2016 року (із серпня 2016 року виконувач обов'язків голови ОДА).

До призначення на посаду працював з квітня по жовтень 2016 року заступником голови Житомирської ОДА. У 2012-2016 роках займався бізнесом. З травня 2006 по листопад 2010 року займав посаду заступника Житомирського міського голови з питань діяльності виконавчих органів ради.

Попередник: Машковський Сергій Олександрович.

Житомирщина багата запасами корисних копалин, зокрема будівельними, напівкоштовними та рідкісноземельними елементами.

Житомирська область має високі показники соціально-економічного розвитку: безробіття населення скорочується, а кількість введеного в експлуатацію житла зростає. Орім того, область лідирує за темпами встановлення теплотічильників у багатоквартирних будинках.

Експерти відзначають зростання економіки області. Однак високі соціально-економічні показники були знівельовані, на думку фахівців, непрозорою кадровою політикою голови ОДА Ігоря Гундича під час призначення керівників департаментів. Крім того, більшість експертів відзначили неефективність дій Ігоря Гундича у боротьбі з бурштиною мафією.

ПОКАЗНИКИ СОЦІАЛЬНО-ЕКОНОМІЧНОГО РОЗВИТКУ														
Індекс промислової продукції	Обсяг реалізованої промислової продукції	Індекс обсягу сільського господарства	Індекс будівельної продукції	Обсяг виконаних будівельних робіт	Обсяг прямих іноземних інвестицій	Капітальні інвестиції	Експорт-імпорт	Рівень безробіття населення у віці 15-70 років	Працевлаштування безробітних	Індекс реальної зарплати	Прийняття в експлуатацію житла	Темп зростання доходів місцевих бюджетів	Темп зменшення податкового боргу	Оснащення багатоквартирних житлових будинків теплотічильниками
3,6	3	4,6	5	5	1,2	3,8	2,4	3,6	0,6	2,8	4	1,8	2,2	5
3,3		4,6	5		2,5		2,4	2,1		2,8	4	2		5
Загалом балів: 3,37 (max. 5)														

Житомирщина продемонструвала непогані темпами зростання індексу промислової продукції та високий індекс росту сільського господарського виробництва. Крім того, в області спостерігається зменшення рівня безробіття та збільшення обсягів прийняття в експлуатацію житла. Орім того область є одним із лідерів за темпами оснащення багатоквартирних житлових будинків теплотічильниками.

ОЦІНКА МІСЦЕВИХ ЕКСПЕРТІВ															
Підтримка децентралізації	Впровадження системи ProZorro	Спрощення системи надання адмінпослуг	Боротьба із корупцією	Декомунізація	Енергомодернізація	Розвиток інфраструктури	Реалізація екологічних ініціатив	Допомога ЗСУ, учасникам АТО, переселенцям	Кадрова політика	Прозорість роботи	Взаємодія із громадськістю	Втілення стратегії розвитку регіону	Модернізація закладів освіти, охорони здоров'я, культури, спорту	Залучення інвестицій	Ремонт доріг
3	2.5	1.5	1	4	1	2	1	2.5	1.5	2.5	2.5	1.5	2.5	2	2
Загальна оцінка: 2,06 (max. 5)															

Попри високі показники соціально-економічного розвитку регіону, експерти дещо критично оцінили діяльність голови ОДА. Більшість з них зійшлися на тому, що зусилля голови ОДА у протидії бурштиновій мафії в регіоні не були ефективними. Раз по раз в області виникали протистояння різних угруповань за право контролювати видобуток в бурштину. У січні 2017 року епіцентром подій стало місто Олевськ. Внаслідок перестрілки між групами озброєних людей одна особа загинула. Щоправда поліція запевнила, що ця подія носила побутовий характер і не була пов'язана із видобутком бурштину.

Критики експертів також зазначала кадрова політика голови ОДА. Насамперед, це стосується конкурсів на призначення керівників департаментів та інших структурних підрозділів. На думку експертів конкурси носили формальний характер і їх переможець був визначений завчасно.

Найбільше балів експерти віддали роботі ОДА в напрямку децентралізації та декомунізації. Серед іншого було схвально оцінено діяльність голови ОДА в просуванні об'єднання громад.



Запорізька область

7 місце

Голова ОДА: Бриль Костянтин Іванович

Призначено на посаду: квітень 2016 року.

До призначення на посаду з вересня 2015 по квітень 2016 року обіймав посаду першого заступника голови Запорізької ОДА. У 2014 році займав різні посади у центральному апараті Служби безпеки України. З лютого 2011 по лютий 2014 року був радником голови Київської ОДА. З грудня 2002 до січня 2008 року працював в органах податкової міліції Державної податкової адміністрації України. Має звання генерал-майора податкової міліції та генерал-майора СБУ.

Попередник: Самардак Григорій Вікторович.

Запорізька область має стратегічно важливе розташування, оскільки межує з Донеччиною. Також Запоріжжя є потужним промисловим центром – тут розташовані одні з найбільших металургійних, машинобудівних, хімічних та енергетичних підприємств країни: ДніпроГЕС «Мотор-Січ», «Дніпроспецсталь», «Запоріжсталь», «ЗАЗ» та інші. Виробляє четверту частину усієї електроенергії країни, основним виробником якої є Запорізька атомна станція.

Незважаючи на те, що регіон є великим індустріальним центром, Запорізька область характеризується одними із найнижчих в країні темпами розвитку промисловості та сільського господарства. Хоча самі обсяги реалізованої промислової продукції досить високі – за січень-листопад 2016 року цей показник склав 127,3 млрд. грн.

Голова Запорізької ОДА Костянтин Бриль до призначення працював першим заступником свого попередника Григорія Самардака, тому, загалом, знав ситуацію у регіоні. Експерти позитивно оцінили його роботу у сфері залученні інвестицій, а також щодо реалізації інфраструктурних проєктів. Негативними моментами роботи Костянтина Бриля стало, на думку фахівців, низькі темпи декомунізації. Крім того, Костянтин Бриль виявився єдиним очільником ОДА, хто не подав до 1 листопада 2016 року електронної декларації на виконання норми закону «Про запобігання корупції».

ПОКАЗНИКИ СОЦІАЛЬНО-ЕКОНОМІЧНОГО РОЗВИТКУ														
Індекс промислової продукції	Обсяг реалізованої промислової продукції	Індекс обсягу сільського господарства	Індекс будівельної продукції	Обсяг виконаних будівельних робіт	Обсяг прямих іноземних інвестицій	Капітальні інвестиції	Експорт-імпорт	Рівень безробіття населення у віці 15-70 років	працевлаштування безробітних	Індекс реальної зарплати	Прийняття в експлуатацію житла	Темп зростання доходів місцевих бюджетів	Темп зменшення податкового боргу	Оснащення багатоквартирних житлових будинків теплотічниками
0,8	0,6	0,6	0,4	0,4	5	2,4	3,3	3,2	2,2	1,8	4,2	4,4	1,2	1,2
0,7		0,6	0,4		3,7		3,3	2,7		1,8	4,2	2,8		1,2
Загалом балів: 2,14 (max. 5)														

За обсягом прямих іноземних інвестицій регіон поміж лідерів по Україні. Позитивну динаміку також зафіксовано у питанні торговельного сальдо. Варто відзначити високі показники щодо прийняття в експлуатацію житла – за січень-вересень 2016 року в експлуатацію введено 67,7 тис. м2 загальної площі житла.

Провальними для області виявилися питання розвитку промисловості та сільського господарства. За зростанням індексу промисловості та індексом обсягу сільськогосподарського виробництва область посідає одне із останніх місць. Скорочення загального обсягу промислового виробництва у регіоні (на 3,3%) зумовлено зменшенням виробництва у постачанні електроенергії, газу, пари та кондиційованого повітря, що насамперед обумовлено збільшенням обмежень по лініях електропередач та переглядом диспетчерського графіку навантаження в енергосистемі.

Щодо розвитку сільського господарства, то скорочення відповідного індексу було спричинено як високими результатами галузі у 2015 році, так і несприятливими умовами через зростання вартості кормової бази, зокрема нового врожаю, енергетичних ресурсів та матеріально-технічної бази; подорожчання утримання поголів'я ВРХ та низькі закупівельні ціни на молоко у домогосподарствах).

ОЦІНКА МІСЦЕВИХ ЕКСПЕРТІВ															
Підтримка децентралізації	Впровадження системи ProZorro	Спрощення системи надання адмінпослуг	Боротьба із корупцією	Декомунізація	Енергомодернізація	Розвиток інфраструктури	Реалізація екологічних ініціатив	Допомога ЗСУ, учасникам АТО, переселенцям	Кадрова політика	Прозорість роботи	Взаємодія із громадськістю	Втілення стратегії розвитку регіону	Модернізація закладів освіти, охорони здоров'я, культури, спорту	Залучення інвестицій	Ремонт доріг
3	4	4	3	2.5	3.5	3.5	3	4	3.5	4	3	3	2.5	3	3
Загальна оцінка: 3,28 (max. 5)															

Експерти позитивно відзначили діяльність ОДА у питанні залучення інвестицій у регіон, а також реалізацію інфраструктурних проектів.

У той же час було відзначено, що в області є проблеми щодо проведення декомунізації. Поміж найвідоміших конфліктів суперечка щодо перейменування острову Леніна та однойменного озера в Запоріжжі.



Сумська область

8 місце

Голова ОДА: Клочко Микола Олексійович

Призначено на посаду: грудень 2014 року.

До призначення на посаду з травня 2014 по січень 2015 року очолював Сумську обласну раду. У 2009-2014 роках працював у приватних комерційних структурах.

Попередник: Чернявський Віктор Іванович (в.о.).

Довжина спільної лінії державного кордону Сумської області з Росією становить 298 км, що робить її розташування стратегічно-важливим на тлі загострення українсько-російських відносин.

Сумська область є «середняком» за темпами соціально-економічного розвитку та збільшенням індексу промислової продукції. Експерти пояснюють погіршення тенденцій зменшенням обсягів виробництва провідних галузей промисловості через відсутність ринків збуту продукції. Це прямим чином відобразилося на індексі реальної заробітної плати, який є одним із найнижчих по країні. Водночас Сумщина демонструє хороші темпи скорочення безробіття та зростання доходів місцевих бюджетів.

Перед тим, як очолити ОДА, Микола Клочко був головою Сумської обласної ради, тому добре знає специфіку регіону, а також має налагоджену комунікацію з облрадою. Експерти не змогли назвати відверто провальних напрямків його діяльності, пояснивши низький рейтинг тим, що Сумщина стала заручником загальноекономічної та політичної ситуації. Разом з тим, вони відзначили активну роботу Миколи Клочка у напрямку децентралізації та декомунізації.

ПОКАЗНИКИ СОЦІАЛЬНО-ЕКОНОМІЧНОГО РОЗВИТКУ															
Індекс промислової продукції	Обсяг реалізованої промислової продукції	Індекс обсягу сільського господарства	Індекс будівельної продукції	Обсяг виконаних будівельних робіт	Обсяг прямих іноземних інвестицій	Капітальні інвестиції	Експорт-імпорт	Рівень безробіття населення у віці 15-70 років	працевлаштування безробітних	Індекс реальної зарплати	Прийняття в експлуатацію житла	Темп зростання доходів місцевих бюджетів	Темп зменшення податкового боргу	Оснащення багатоквартирних житлових будинків	
0,2	0,8	2,4	2,4	2,6	1	2,8	2,7	4,8	4,6	0,6	0,6	3,6	1,8	2,4	
0,5		2,4	2,5		1,9		2,7	4,7		0,6	0,6	2,7		2,4	
Загалом балів: 2,1 (max. 5)															

Неуспішною для регіону стала промислова політика – за збільшенням індексу промислової продукції область займає одні з останніх місць в Україні. Це пояснюється зменшенням обсягів виробництва провідних галузей промисловості (хімічна (на 37,5%), добувна і розроблення кар'єрів (на 15,1%), машинобудування (12,6%) і виробництва харчових продуктів та напоїв (на 1%).

На залучення інвестицій в регіон негативно впливала нестабільна суспільно-політична ситуація, макроекономічна дестабілізація та зниження за міжнародними рейтинговими агентствами кредитних рейтингів України. Станом на 01.10.16 в область було залучено прямих іноземних інвестицій (акціонерний капітал) на суму 195,8 млн. дол., що на 1,7% менше, ніж на початок 2016 року.

Досить високих показників області вдалося досягти у питанні зростання доходів місцевих бюджетів, хоча за темпами погашення податкового боргу регіон пасе задніх.

ОЦІНКА МІСЦЕВИХ ЕКСПЕРТІВ															
Підтримка децентралізації	Впровадження системи ProZorro	Спрощення системи надання адмінпослуг	Боротьба із корупцією	Декомунізація	Енергомодернізація	Розвиток інфраструктури	Реалізація екологічних ініціатив	Допомога ЗСУ, учасникам АТО, переселенцям	Кадрова політика	Прозорість роботи	Взаємодія із громадськістю	Втілення стратегії розвитку регіону	Модернізація закладів освіти, охорони здоров'я, КУЛЬТУРИ, СПОРТУ	Залучення інвестицій	Ремонт доріг
4	3.5	4	3	4.5	3	3	2.5	4.5	3	3.5	4	2	2.5	3	3
Загальна оцінка: 3,31 (max. 5)															

Експерти високо оцінили проведення декомунізації в регіоні. Ще на початку лютого 2016 року область була однією з перших за темпами декомунізації: нові назви отримали більше ніж 2,5 тисячі топонімів.

Також область демонструє успіхи у питанні створення об'єднаних громад. У регіоні створено 15 ОТГ (1 міська, 7 селищних, 7 сільських). З них у 2016 році створено 14. ОДА підтримала ініціативу об'єднаних громад та активізувала внесення змін до Перспективного плану області.



Вінницька область

9 місце

Голова ОДА: Коровій Валерій Вікторович

Призначено на посаду: лютий 2015 року.

До призначення на посаду з липня 2011 року працював на посаді заступника Вінницького міського голови. У 2000-2006 рр. працював заступником, а у 2006-2010 рр. – першим заступником голови Вінницької обласної державної адміністрації. Має звання заслуженого економіста України.

Попередник: Олійник Анатолій Дмитрович.

Вінниччина є рідним регіоном Президента України Петра Порошенка та глави уряду Володимира Гройсмана. Область займає лідируючі позиції у рейтингу за розвитком сільського господарства і залученням у нього інвестицій. Окрім того, на Вінниччині області активно реалізуються інфраструктурні проекти.

Голова ОДА Валерій Коровій найбільше запам'ятався за минулий рік низкою скандалів, пов'язаних, зокрема, із призначенням на посаду керівника обласної поліції Антона Шевцова, звинуваченого у зв'язках з сепаратистами, а також із реформою закладів охорони здоров'я та вкрай малою кількістю госпітальних округів, створених в області. Зважаючи на те, що рішення про призначення очільників силових відомств ухвалюються у Києві, а про госпітальні округи – обласною радою, скандали свідчать про погану комунікацію очільника області з МВС та органами місцевого самоврядування.

ПОКАЗНИКИ СОЦІАЛЬНО-ЕКОНОМІЧНОГО РОЗВИТКУ														
Індекс промислової продукції	Обсяг реалізованої промислової продукції	Індекс обсягу сільського господарства	Індекс будівельної продукції	Обсяг виконаних будівельних робіт	Обсяг прямих іноземних інвестицій	Капітальні інвестиції	Експорт-імпорт	Рівень безробіття населення у віці 15-70 років	Працевлаштування безробітних	Індекс реальної зарплати	Прийняття в експлуатацію житла	Темп зростання доходів місцевих бюджетів	Темп зменшення податкового боргу	Оснащення багатоквартирних житлових будинків
2,4	1,6	4,8	4,6	4,6	1,4	1,2	2,3	1,2	3,2	3,8	3,4	2,4	3,6	1
2		4,8	4,6		1,3		2,3	2,2		3,8	3,4	3		1
Загалом балів: 2,84 (max. 5)														

Вінниччина демонструє середні показники соціально-економічного розвитку. Найбільше зростання спостерігалось у сільському господарстві, будівництві, виплатою та погашенням заборгованості із заробітної плати. Водночас показники розвитку промисловості досить низькі.

Вінницька обл. також стала одним із аутсайдерів за темпами оснащення багатоквартирних будинків теплотільниками. Якщо у січні-вересні 2015 року було оснащено 65,3% багатоквартирних будинків,

то за цей же період 2016 року цифра збільшилася до 70,6%. По Україні зростання склало більше 20%. Щоправда варто відзначити, що Вінницька область є одним із лідерів по Україні за цим показником в абсолютному значенні.

ОЦІНКА МІСЦЕВИХ ЕКСПЕРТІВ															
Підтримка децентралізації	Впровадження системи ProZorro	Спрощення системи надання адмінпослуг	Боротьба із корупцією	Декомунізація	Енергомодернізація	Розвиток інфраструктури	Реалізація екологічних ініціатив	Допомога ЗСУ, учасникам АТО, переселенцям	Кадрова політика	Прозорість роботи	Взаємодія із громадськістю	Втілення стратегії розвитку регіону	Модернізація закладів освіти, охорони здоров'я, культури, спорту	Залучення інвестицій	Ремонт доріг
2.5	2.5	2.5	1.5	2.5	3	2.5	1.5	3	2	2.5	3.5	2.5	3	3	2
Загальна оцінка: 2,5 (max. 5)															

Експерти високо оцінили діяльність ОДА із допомоги армії та внутрішньо переміщеним особам, залучення інвестицій у регіон та розвиток інфраструктури. Серед проблемних питань експерти виділили кадрову політику голови ОДА та взаємодію із обласною радою. Зокрема, один із експертів відзначив, що в багатьох випадках не був зрозумілий принцип, за яким та чи інша особа призначалася головою районної державної адміністрації.



Голова Київської ОДА

10 місце

Голова ОДА: Горган Олександр Любомирович

Призначено на посаду: жовтень 2016 року.

До призначення на посаду з 2015 року був депутатом Київської обласної ради VII від політичної партії Блок Петра Порошенка «Солідарність». У період з 2011 по 2015 рік очолював КП «Київський водний стадіон». У 2005–2010 роках працював депутатом Вишгородської міської ради від Громадянської партії «Пора». Є засновник громадських організацій «Молодь проти корупції» та «Асоціація молодих донорів України». У 2014 році завоював спортивний титул «Залізна людина» з триатлону та став почесним президентом Федерації кануполо України.

Попередник: Мельничук Максим Дмитрович.

Київська область є центром корупційних скандалів, які трапляються тут з високою періодичністю. Насамперед вони стосуються виділення земель під Києвом, зокрема у Конча-Заспі, де проживає переважна більшість українських високопосадовців та бізнесменів. Також особливою популярністю серед політичних діячів вищої ланки користуються земельні наділи у лісах та заповідниках. У свою чергу, чиновники меншої руки надають перевагу земельним ділянкам у більш «бюджетних» пригородах столиці: Василькові, Вишневому, Глевасі та Обухові.

Керівник ОДА Олександр Горган був призначений на посаду у жовтні 2016 року, після того як його попередник Максим Мельничук пішов у відставку через корупційний скандал. За рік Олександр Горган став третім очільником Київщини. Експерти відзначають, що проблеми йому дісталися від попередників, однак наголошують, що нинішній керівник ОДА так і не зміг вирішити конфлікт з Київською обласною радою, яку очолює член ВО «Батьківщина» Ганна Старикова. Крім того, вони дали негативну оцінку діяльності голови ОДА у питанні децентралізації. Більш точно оцінити роботу саме Олександра Горгана можна буде за підсумками першого кварталу цього року.

ПОКАЗНИКИ СОЦІАЛЬНО-ЕКОНОМІЧНОГО РОЗВИТКУ														
Індекс промислової продукції	Обсяг реалізованої промислової продукції	Індекс обсягу сільського господарства	Індекс будівельної продукції	Обсяг виконаних будівельних робіт	Обсяг прямих іноземних інвестицій	Капітальні інвестиції	Експорт-імпорт	Рівень безробіття населення у віці 15-70 років	Працевлаштування безробітних	Індекс реальної зарплати	Прийняття в експлуатацію житла	Темп зростання доходів місцевих бюджетів	Темп зменшення податкового боргу	Оснащення багатоквартирних житлових будинків теплоточильниками
3,8	2,8	4,2	4,8	4,8	2,8	2,2	1,5	1,6	3	4,6	3,8	3,2	2	2,2
3,3		4,2	4,8		2,5		1,5	2,3		4,6	3,8	2,6		2,2
Загалом балів: 3,18 (max. 5)														

У Київській області індекс промислової продукції у 2016 році становив 105,9% щодо минулорічних показників (по Україні 102,4%). Також область поміж лідерів по Україні за індексом будівельної продукції та обсягом виконаних будівельних робіт. Разом з тим, експерти пояснюють такий результат традиційно високим попитом на житло у пригородах Києва через надвисокі ціни на житлову нерухомість у столиці. Також Київщина може похвалитися високим індексом реальної заробітної плати.

ОЦІНКА МІСЦЕВИХ ЕКСПЕРТІВ															
Підтримка децентралізації	Впровадження системи ProZorro	Спрощення системи надання адмінпослуг	Боротьба із корупцією	Декомунізація	Енергомодернізація	Розвиток інфраструктури	Реалізація екологічних ініціатив	Допомога ЗСУ, учасникам АТО, переселенцям	Кадрова політика	Прозорість роботи	Взаємодія із громадськістю	Втілення стратегії розвитку регіону	Модернізація закладів освіти, охорони здоров'я, культури, спорту	Залучення інвестицій	Ремонт доріг
1	2	2.5	1	2	2.5	2	1.5	3	1.5	2.5	2.5	2	2.5	3	2
Загальна оцінка: 2,09 (max. 5)															

Насамперед експертами було відзначено, що в області за рік змінилося три голови ОДА. Зокрема, через це існують проблеми із призначенням заступників голови ОДА.

Діяльність нинішнього голови ОДА у питанні боротьби з корупцією отримала негативні оцінки від експертів. Окрім того, триває перманентний конфлікт між головою ОДА та Київською обласною радою.

В області також мав місце скандал через невиконання фінансування заходів, передбачених деякими програмами, зокрема, через яке не отримало кошти КП «Управління споруд», що утримує будівлю обласної ради.

Експерти негативно відзначили діяльність голови ОДА у питанні просування реформи децентралізації. Так, на Київщині упродовж тривалого часу не призначаються вибори у низці об'єднаних громад, які були утворені з різних районів. Щоправда, визначальною тут є не позиція ОДА, а відносини між Верховною Радою та ЦВК, проте це могло вплинути на низьку оцінку експертів.

Як позитив експерти відзначили роботу ОДА щодо спрощення системи надання адмінпослуг.



Донецька область

11 місце

Голова ОДА: Жебрівський Павло Іванович

Призначено на посаду: червень 2015 року.

До призначення на посаду у 2015 році очолював Управління Генпрокуратури з розслідування корупційних злочинів, скоєних службовими особами, які займають особливо відповідальне становище. З серпня 2014 року по січень 2015 року воював добровольцем на Донбасі. Брав участь у боях під Дебальцевим, Волновахою та поблизу інших міст Донеччини та Луганщини. У 2006-2012 рр. був депутатом Верховної Ради 5-го та 6-го скликань.

Попередник: Кіхтенко Олександр Тимофійович.

Донецька область є центром бойових дій, а її частина знаходиться під окупацією російсько-терористичних сил. Через військові дії Донеччина, яка є центром вугільної та важкої промисловості, не може реалізувати свій потенціал. Експерти загалом позитивно оцінюють діяльність керівника Донецької військово-цивільної адміністрації Павла Жебрівського, враховуючи ситуацію в регіоні. Разом з тим, 2,3 млрд. грн., виділені на відбудову інфраструктури Донбасу шляхом перерозподілу коштів окупованих населених пунктів, що залишилися на казначейських рахунках, так і не були використані очільником області. Окрім того, на Донеччині існує серйозна проблема із забезпеченням внутрішніх переселенців, контрабандою через пункти пропуску на окуповані території, а також дорогами, які знаходяться в незадовільному стані, зокрема через бойові дії.

ПОКАЗНИКИ СОЦІАЛЬНО-ЕКОНОМІЧНОГО РОЗВИТКУ														
Індекс промислової продукції	Обсяг реалізованої промислової продукції	Індекс обсягу сільського господарства	Індекс будівельної продукції	Обсяг виконаних будівельних робіт	Обсяг прямих іноземних інвестицій	Капітальні інвестиції	Експорт-імпорт	Рівень безробіття населення у віці 15-70 років	Працевлаштування безробітних	Індекс реальної зарплати	Прийняття в експлуатацію житла	Темп зростання доходів місцевих бюджетів	Темп зменшення податкового боргу	Оснащення багатоквартирних житлових будинків теплотильниками
2,6	2,2	3,2	2,2	2,2	0,4	2,6	3,5	2,6	5	0,4	4,8	3,8	2,6	0,8
2,4		3,2	2,2		1,5		3,5	3,8		0,4	4,8	3,2		0,8
Загалом балів: 2,58 (max. 5)														

За соціально-економічним розвитком Донецька область демонструє середні показники, як і за темпами росту індексу промислової продукції та сільського господарства. Варто відзначити, що за останній рік суттєво покращилися показники торгівлі області. Так, експорт послуг склав 112,9, а імпорт 84,9% до показників 9 місяців 2015 року. Крім того, область займає лідируючі позиції за темпами

прийняття в експлуатацію житла – зростання відбулося на рівні 141,2% (по Україні 93,1%). В експлуатацію було прийнято 42,0 тис. кв. м загальної площі (із них 39.1 тис. кв. м – у міських поселеннях).

ОЦІНКА МІСЦЕВИХ ЕКСПЕРТІВ															
Підтримка децентралізації	Впровадження системи ProZorro	Спрощення системи надання адмінпослуг	Боротьба із корупцією	Декомунізація	Енергомодернізація	Розвиток інфраструктури	Реалізація екологічних ініціатив	Допомога ЗСУ, учасникам АТО, переселенцям	Кадрова політика	Прозорість роботи	Взаємодія із громадськістю	Втілення стратегії розвитку регіону	Модернізація закладів освіти, охорони здоров'я, культури, спорту	Залучення інвестицій	Ремонт доріг
2.5	3	2.5	3	3	1.5	3.5	2	3.5	1.5	2	3	2	2.5	3.5	2.5
Загальна оцінка: 2,59 (max. 5)															

Найбільшими успіхами у діяльності голови Донецької ОДА експерти назвали декомунізацію, боротьбу з корупцією та здатність вирішувати кризові ситуації. Головним недоліком роботи Павла Жебрівського експертне середовище невикористання близько 3 млрд грн, які були виділені урядом на відновлення Донбасу. Неоднозначним було ставлення експертів до успішності ремонту доріг в області. Як зазначив Павло Жебрівський, на реконструкцію доріг загального користування з держбюджету було виділено 86 млн. грн, але реально ці кошти надійшли тільки в кінці літа. Тому робота по ремонту доріг фактично розпочалася лише восени.

Загалом, оцінку експертів занизив пункт «Розвиток туризму» з опитувальника: зрозуміло, що до завершення бойових дій цей напрямок не може розвиватися.



Дніпропетровська область

12 місце

Голова ОДА: Резніченко Валентин Михайлович

Призначено на посаду: березень 2015 року.

Перед призначенням на посаду з лютого по березень 2015 року працював головою Запорізької ОДА. З серпня 2014 по лютий 2015 року обіймав посаду генерального директора державного підприємства «Український державний центр радіочастот». З 1999 по 2014 рік працював медіаменеджером у приватних структурах. Є лауреатом премії «Золоте перо» за внесок у розвиток українського радіомовлення.

Попередник: Коломойський Ігор Валерійович.

Дніпропетровська область межує з Донецькою, а тому відграє значну військово-стратегічну роль. Також Дніпропетровщина – великий індустріальний регіон з розвинутою гірничо-видобувною, металургійною, енергетичною промисловістю.

Незважаючи на значний потенціал, область демонструє низькі темпи соціально-економічного розвитку, зокрема індексу реальної заробітної плати. Окрім того, регіон має низький індекс обсягів промислової та сільськогосподарської продукції, а також залучення інвестицій та зростання доходів місцевих бюджетів. Позитивна динаміка присутня в енергозбереженні, працевлаштуванні безробітних та прийнятті в експлуатацію житла.

Експерти відзначають, що очільник Дніпропетровщини Валентин Резніченко, є креатурою колишнього голови Адміністрації Президента Бориса Ложкіна, оскільки працював у «Українському медіа холдингу», власником якого був Ложкін. Валентин Резніченко встиг попрацювати понад місяць головою Запорізької ОДА, однак потім був переведений на Дніпропетровщину, замінивши на посаді «бунтівного» Ігоря Коломойського.

Найвище експерти оцінили роботу очільника області у сфері надання адміністративних послуг, зокрема електронних. Також вони відзначили важливу роль ОДА у підтримці армії та лікуванні поранених, хоча наголосили, що це більше заслуга команди попереднього керівника регіону Ігоря Коломойського. Валентин Резніченко не фігурував у скандалах, однак деякі експерти відзначають, що у питанні взаємодії ОДА та обласної ради все ж присутні конфлікти через їхню підконтрольність різним політичним силам.

ПОКАЗНИКИ СОЦІАЛЬНО-ЕКОНОМІЧНОГО РОЗВИТКУ															
Індекс промислової продукції	Обсяг реалізованої промислової продукції	Індекс обсягу сільського господарства	Індекс будівельної продукції	Обсяг виконаних будівельних робіт	Обсяг прямих іноземних інвестицій	Капітальні інвестиції	Експорт-імпорт	Рівень безробіття населення у віці 15-70 років	Працевлаштування безробітних	Індекс реальної зарплати	Прийняття в експлуатацію житла	Темп зростання доходів місцевих бюджетів	Темп зменшення податкового боргу	Оснащення багатоквартирних житлових будинків теплоточильниками	
1,6	1	0,8	0,8	0,8	1,6	1,4	1,95	1,4	4,2	0,2	4,4	0,2	0,6	3,6	
	1,3	0,8	0,8		1,5		1,95	2,8		0,2	4,4	0,4		3,6	
Загалом балів: 1,78 (max. 5)															

Позитивна динаміку спостерігається у питанні проведення енергозберігаючих заходів та працевлаштування безробітних. Крім того, область займає високу позицію за показником оснащення багатоквартирних житлових будинків теплотільниками.

Індекс росту реальної заробітної плати у Дніпропетровській області суттєво відстає від загальноукраїнських показників: за січень-листопад 2016 року він становив 102% до минулорічних показників (по Україні 108,8%).

ОЦІНКА МІСЦЕВИХ ЕКСПЕРТІВ															
Підтримка децентралізації	Впровадження системи ProZorro	Спрощення системи надання адмінпослуг	Боротьба із корупцією	Декомунізація	Енергомодернізація	Розвиток інфраструктури	Реалізація екологічних ініціатив	Допомога ЗСУ, учасникам АТО, переселенцям	Кадрова політика	Прозорість роботи	Взаємодія із громадськістю	Втілення стратегії розвитку регіону	Модернізація закладів освіти, охорони здоров'я, культури, спорту	Залучення інвестицій	Ремонт доріг
3	2.5	3.5	3.5	2	3.5	3.5	3	3.5	4.5	4.5	4	3	3	3	4
Загальна оцінка: 3,38 (max. 5)															

Найвищим балом експерти оцінили діяльність ОДА щодо проведення децентралізації. Поміж успішних регіональних проектів було відзначено підтримку Порталу державних послуг iGov, впровадження системи E-contact (включаючи публікацію відкритого коду) та роботи Центру із допомоги бійцям АТО. Загалом експерти високо оцінили роботу ОДА щодо спрощення системи надання адмінпослуг та впровадження системи Prozorro.

Серйозних скандалів щодо кадрових призначень експерти не відзначили. У той же час їх думки розділилися щодо питання взаємодії ОДА та обласної ради. Одні відзначили, що атмосфера співпраці є робочою і конфліктів, як правило, не виникає. Інші ж вказали на те, що ОДА та облрада підконтрольні різним політичним силам, тому реальної взаємодії не існує.

Експерти також високо оцінили діяльність ОДА щодо допомоги армії. Поміж іншого наприкінці січня 2017 року в Дніпрі за підтримки ОДА та облради відкрили перший в Україні музей АТО.



Чернігівська область

13 місце

Голова ОДА: Куліч Валерій Петрович

Призначено на посаду: березень 2015 року.

З листопада 2014 по травень 2015 року — народний депутат України 8-го скликання від партії Блок Петра Порошенка «Солідарність», обраний за 205 округом. З 2002 по 2014 рік обіймав посаду генерального директора ТОВ «Форсаж».

Попередник: Журман Сергій Миколайович (в.о.).

Чернігівська область має спільний кордон з Росією, що за сьогоднішніх умов, є потенційно дестабілізуючим фактором.

Колишній нардеп від БПП «Солідарність» Валерій Куліч вже майже два роки очолює Чернігівську область, однак експерти оцінюють його роботу як посередню через низькі зарплати та високий рівень безробіття. Позитивними моментами у роботі Куліча, на думку експертів, є проведення енергомодернізації, реалізація програм енергоефективності та висока якість надання адміністративних послуг. Водночас експерти наголошують, що голова Чернігівської ОДА не є самостійною політичною фігурою – реальну владу в регіоні має міський голова Чернігова Владислав Атрошенко.

ПОКАЗНИКИ СОЦІАЛЬНО-ЕКОНОМІЧНОГО РОЗВИТКУ														
Індекс промислової продукції	Обсяг реалізованої промислової продукції	Індекс обсягу сільського господарства	Індекс будівельної продукції	Обсяг виконаних будівельних робіт	Обсяг прямих іноземних інвестицій	Капітальні інвестиції	Експорт-імпорт	Рівень безробіття населення у віці 15-70 років	Працевлаштування безробітних	Індекс реальної зарплати	Прийняття в експлуатацію житла	Темп зростання доходів місцевих бюджетів	Темп зменшення податкового боргу	Оснащення багатоквартирних житлових будинків теплотічильниками
4	0,4	2,6	1,8	2	3,2	3	2,55	1,8	2,4	1,4	1,4	3,4	1	4,4
2,2	2,6	1,9	3,1	2,55	2,1	1,4	1,4	2,2	4,4					
Загалом балів: 2,39 (max. 5)														

Чернігівщина за 2016 рік може похвалитися лише високими темпами встановлення теплотічильників у багатоквартирних житлових будинках, зростання промислового виробництва. Індекси реальної заробітної плати та темпи зменшення податкового боргу є одним із найнижчих в Україні. Крім того, в області існує проблема безробіття. Торгове сальдо товарів Чернігівської області у січні-листопаді 2016 року було від'ємним і складало мінус 73307,7 тис. дол. У % до січня-листопада 2015 р. експорт товарів склав лише 75%, а імпорт зріс до 126,3%. Щодо експорту послуг, то він за 9 місяців 2016 року зріс до 117,2% (по Україні 97%), а імпорт знизився до 56,1% (по Україні 92,1%).

ОЦІНКА МІСЦЕВИХ ЕКСПЕРТІВ															
Підтримка децентралізації	Впровадження системи ProZorro	Спрощення системи надання адміністративних послуг	Боротьба із корупцією	Декомунізація	Енергомодернізація	Розвиток інфраструктури	Реалізація екологічних ініціатив	Допомога ЗСУ, учасникам АТО, переселенцям	Кадрова політика	Прозорість роботи	Взаємодія із громадськістю	Втілення стратегії розвитку регіону	Модернізація закладів освіти, охорони здоров'я, культури, спорту	Залучення інвестицій	Ремонт доріг
2.5	3	4	1.5	2.5	2	2.5	2	4	3	3.5	3	2.5	2.5	3.5	2
Загальна оцінка: 2,75 (max. 5)															

Експерти відзначили високі результати голови ОДА за напрямком спрощення надання громадянам адміністративних послуг. Така оцінка підтверджується відповідною статистикою. Кількість послуг, наданих в ЦНАПах у січні-червні 2015 року становила 84,2 тис., а у січня-червні 2016 року – 103 тис.

Також вони позитивно оцінили залучення інвестицій в регіон – протягом першого півріччя 2016 року в економіку області було залучено 1,7 млн дол. прямих іноземних інвестицій. Позитивні відгуки отримало запровадження в області системи держзакупівель «ProZorro». Лише за I півроку 2016 економія склала 17,0 млн. грн.

Експерти надали високу оцінку розвитку області в напрямку енергомодернізації. На 5-ти об'єктах (промислові підприємства, що надають теплову енергію, теплопостачальні підприємства, бюджетна сфера) за I півріччя 2016 р. було проведено роботи з реконструкції котельень, у т.ч. на використання альтернативних видів палива переведено 2 котельні. Для стимулювання населення до впровадження енергоефективних заходів видано кредити 1382-ом фізичним особам на загальну суму 19,3 млн грн.



Миколаївська область

14 місце

Голова ОДА: Савченко Олексій Юрійович

Призначено на посаду: жовтень 2016 року.

З 2014 року і до призначення на посаду був народним депутатом України VIII скликання, членом фракції «Блок Петра Порошенка», заступником голови Комітету ВР з питань бюджету. З 2007 по 2012 рік працював у комерційних структурах. Кандидат у майстри спорту з боксу та кікбоксингу, президент Національної Федерації Самбо України. Колишній власник футбольного клубу «Десна».

Попередник: Меріков Вадим Іванович.

Миколаївщина є одним з центрів українського кораблебудування, щоправда, зараз галузь у місті переживає не найкращі часи. В області розвинені машинобудівна та металургійна галузі, а також сільське господарство, де домінують вертикально-інтегровані агрохолдинги. Також Миколаївський порт є важливим транспортним вузлом, який оснащений терміналами для транспортування зернових культур.

Конкурс на посаду голови ОДА Олексій Савченко пройшов зі скандалом: окрім того, що він продемонстрував повне незнання української мови, так ще й завершив письмову частину в рекордні строки. Окрім гучних заяв, обіцянок та піару, очільник Миколаївщини більш нічим не запам'ятався. Разом з тим, враховуючи, що його призначення відбулося в жовтні 2016 року, рейтинг Олексія Савченка здебільшого ґрунтується на здобутках/втратах його попередника Вадима Мерікова. Щоб довести свою профпридатність Савченку доведеться забезпечити стабільну ситуацію у регіоні, поборовши кримінал та корупцію. Більш точно рейтинг очільника Миколаївщини можна буде оцінити за підсумками першого кварталу цього року.

ПОКАЗНИКИ СОЦІАЛЬНО-ЕКОНОМІЧНОГО РОЗВИТКУ														
Індекс промислової продукції	Обсяг реалізованої промислової продукції	Індекс обсягу сільського господарства	Індекс будівельної продукції	Обсяг виконаних будівельних робіт	Обсяг прямих іноземних інвестицій	Капітальні інвестиції	Експорт-імпорт	Рівень безробіття населення у віці 15-70 років	Працевлаштування безробітних	Індекс реальної зарплати	Прийняття в експлуатацію житла	Темп зростання доходів місцевих бюджетів	Темп зменшення податкового боргу	Оснащення багатоквартирних житлових будинків теплоточильниками
4,6	4,6	3,8	3	3	4,6	5	1,8	0,8	2	2,4	3	3	0,2	4
4,6		3,8	3		4,8		1,8	1,4		2,4	3	1,6		4
Загалом балів: 3,04 (max. 5)														

Область продемонструвала хороший результат за зростанням індексу промислової продукції та обсягом її реалізації. Показники індексу промислової продукції за 2016 рік склали 110,5% від

аналогічних показників минулого року (по Україні 102,4%). Обсяг реалізованої промислової продукції (товарів, послуг) без ПДВ та акцизу за січень-листопад 2016 року сягнув 39513,4 млн. грн. Це більше, ніж за увесь 2015 рік – 34357,7. Загалом частка реалізованої продукції (у відсотку до всієї в Україні) зростає із 2,3% до 2,5%. Окрім того, Миколаївщина знаходиться серед лідерів за обсягом залучених інвестицій.

ОЦІНКА МІСЦЕВИХ ЕКСПЕРТІВ															
Підтримка децентралізації	Впровадження системи ProZorro	Спрощення системи надання адмінпослуг	Боротьба із корупцією	Декомунізація	Енергомодернізація	Розвиток інфраструктури	Реалізація екологічних ініціатив	Допомога ЗСУ, учасникам АТО, переселенцям	Кадрова політика	Прозорість роботи	Взаємодія із громадськістю	Втілення стратегії розвитку регіону	Модернізація закладів освіти, охорони здоров'я, культури, спорту	Залучення інвестицій	Ремонт доріг
2.5	2.5	1.5	2	2.5	2	1.5	1	3.5	2	3	3.5	2	2	1.5	0.5
Загальна оцінка: 2,09 (max. 5)															

Експертами позитивно було оцінено роботу ОДА в напрямку декомунізації та підтримки армії і внутрішньо переміщених осіб. За ініціативи ОДА у 2016 році було виділено кошти на забезпечення житлом інвалідів III групи, які потребували поліпшення житлових умов. З цією метою було передбачено видатки на суму понад 7,5 мільйона гривень.

У той же час експерти не відзначили особливих зрушень у питаннях боротьби з корупцією в регіоні.

Більшість експертів також відзначили системні проблеми регіону, пов'язані з криміногенною обстановкою, безпекою громадян та великими аграрними господарствами.



Хмельницька область

15 місце

Голова ОДА: Корнійчук Олександр Олександрович

Призначено на посаду: квітень 2016 року.

Перед призначенням на посаду з червня 2015 по квітень 2016 року займався комерційною діяльністю. У 2012-2014 роках був народним депутатом 7-го скликання за списком партії «УДАР». З 1996 по 2012 рік працював у бізнес-структурах.

Попередник: Процюк Василь Васильович (в.о.).

Хмельниччина характеризується високими темпами сільськогосподарського виробництва. В його структурі переважають агрохолдинги, що часто призводить до конфліктів, пов'язаних з обробіткою сільськогосподарських угідь. Крім того, в області працює один із найбільших товарних ринків в Україні.

Темпи соціально-економічного зростання та підвищення заробітної плати на Хмельниччині суттєво відстають від решти областей. Поміж позитивних моментів можна відзначити активне проведення декомунізації та децентралізації.

Керівник ОДА Олександр Корнійчук запам'ятався переважно скандалами. Ще до його офіційного призначення понад півсотні громадських організацій Хмельниччини написали звернення на ім'я Президента з проханням не призначати Олександра Корнійчука очільником області, назвавши його «сірим кардиналом» за часів одного із попередніх голів ОДА Леоніда Пруса. Окрім того, активісти наголошували, що Олександр Корнійчук не зважає на громадськість. Ще один скандал спалахнув, коли стало відомо, що свого часу він отримував допомогу з безробіття, хоча має власний бізнес в аграрній сфері. На думку експертів, небажання Олександра Корнійчука йти на компроміси та налагоджувати діалог з громадськістю стане однією із причин зниження його рейтингу у майбутньому.

ПОКАЗНИКИ СОЦІАЛЬНО-ЕКОНОМІЧНОГО РОЗВИТКУ														
Індекс промислової продукції	Обсяг реалізованої промислової продукції	Індекс обсягу сільського господарства	Індекс будівельної продукції	Обсяг виконаних будівельних робіт	Обсяг прямих іноземних інвестицій	Капітальні інвестиції	Експорт-імпорт	Рівень безробіття населення у віці 15-70 років	Працевлаштування безробітних	Індекс реальної зарплати	Прийняття в експлуатацію житла	Темп зростання доходів місцевих бюджетів	Темп зменшення податкового боргу	Оснащення багатоквартирних житлових будинків теплоточильниками
2	3,6	3,6	2,8	2,8	2	2	1,55	4,4	1,6	1,2	2,4	1,4	1,4	1,8
2,8		3,6	2,8		2		1,55	3		1,2	2,4	1,4		1,8
Загалом балів: 2,26 (max. 5)														

Поміж успіхів регіону можна відзначити зменшення рівня безробіття населення. У січні-вересні 2015 року по області нараховувалося 56,0 тис. безробітних осіб, а за цей же період 2016 року ця цифра зменшилася до 51,9 тис. осіб. Область також продемонструвала високі результати за зростанням

індексу обсягу сільськогосподарського виробництва. У 2016 році продукція сільського господарства зросла до 107,5% (по Україні 106,1%). Таких результатів вдалося досягнути завдяки галузі рослинництва (114,2% до минулорічних показників). Водночас темпи зростання індексу реальної заробітної плати є одними з найповільніших в Україні. Також область посідає одне з останніх місць за показниками зростання доходів місцевих бюджетів.

ОЦІНКА МІСЦЕВИХ ЕКСПЕРТІВ															
Підтримка децентралізації	Впровадження системи ProZorro	Спрощення системи надання адмінпослуг	Боротьба із корупцією	Декомунізація	Енергомодернізація	Розвиток інфраструктури	Реалізація екологічних ініціатив	Допомога ЗСУ, учасникам АТО, переселенцям	Кадрова політика	Прозорість роботи	Взаємодія із громадськістю	Втілення стратегії розвитку регіону	Модернізація закладів освіти, охорони здоров'я, культури, спорту	Залучення інвестицій	Ремонт доріг
3.5	3	2	2	3.5	2.5	2	2.5	3.5	3	3.5	1.5	2	3.5	3.5	4
Загальна оцінка: 2,84 (max. 5)															

Експерти високо оцінили підтримку зі сторони ОДА реформи децентралізації. Так, Хмельницька область є одним із лідерів в Україні за кількістю об'єднаних громад. Також позитивні відгуки отримала діяльність ОДА в частині забезпечення ремонту доріг в області та модернізації закладів освіти, культури та охорони здоров'я. Декомунізація також була високо оцінена експертами.

Поміж негативів у роботі голови ОДА недостатня протидія корупції в області, майже повна відсутність результатів з втілення стратегії розвитку регіону та відсутність прогресу у розвитку туристичного напрямку і екологічних ініціатив. Поміж іншого в області мали місце скандали щодо оприлюднення декларації голови ОДА, в якій йому надавалася матеріальна допомога з безробіття, хоч він є забезпеченою людиною. Критику експертів також викликало встановлення турнікетів з охороною на вході в приміщення ОДА.



Одеська область

16 місце

Голова ОДА: Степанов Максим Володимирович

Призначено на посаду: січень 2017 року.

До призначення на посаду з 2011 по 2017 рік був директором державного підприємства «Поліграфкомбінат Україна». З жовтня 2010 по березень 2011 року очолював державне підприємство «Український державний центр транспортного сервісу «Ліски». З 2008 по 2010 рік займав посаду першого заступника голови Одеської ОДА.

Попередник: Саакашвілі Міхеїл Ніколович.

Регіон має важливе стратегічне значення, оскільки після анексії Росією Криму, Одеса стала базою дислокації для Військово-морських сил України, а Одеський порт відіграє одну з найважливіших ролей у перевалці та транспортуванні товарів. Поміж позитивних здобутків експерти відзначають, що область є одним із лідерів у виробництві сільськогосподарської продукції, впровадженні заходів з енергоефективності та зростання доходів місцевих громад. Разом з тим, невирішеною проблемою залишається високий рівень корупції та незрозумілі кадрові призначення. Окрім того, область гостро потребує реалізації інфраструктурних проектів, зокрема ремонту траси «Одеса-Рені» та завершення будівництва Одеського аеропорту. Невизначеною залишається ситуація навколо ринку «7-й кілометр».

Роботу нового очільника ОДА Максима Степанова оцінити важко, адже його призначення відбулося у січні 2017 року. Фактично рейтинг відображає результати діяльності його попередника Міхеїла Саакашвілі, який, за словами експертів, залишив у спадок новому очільнику області багато невирішених проблем та невиконаних обіцянок. Експерти також відзначають, що по суті Міхеїл Саакашвілі запам'ятався лише «бурхливою» медіа-присутністю та імітацією реформ. На фоні цього Максиму Степанову потрібно буде доводити свою професійну придатність, оскільки, за словами експертів, жителі області втомилися від бездіяльності влади. Таким чином рейтинг Степанова у наступному кварталі залежатиме від того, чи зможе він активно включитися в роботу та почати вирішувати проблеми Одещини, які для нього не є новими, оскільки раніше він працював у структурі Одеської ОДА.

ПОКАЗНИКИ СОЦІАЛЬНО-ЕКОНОМІЧНОГО РОЗВИТКУ														
Індекс промислової продукції	Обсяг реалізованої промислової продукції	Індекс обсягу сільського господарства	Індекс будівельної продукції	Обсяг виконаних будівельних робіт	Обсяг прямих іноземних інвестицій	Капітальні інвестиції	Експорт-імпорт	Рівень безробіття населення у віці 15-70 років	працевлаштування безробітних	Індекс реальної зарплати	Прийняття в експлуатацію житла	Темп зростання доходів місцевих бюджетів	Темп зменшення податкового боргу	Оснащення багатоквартирних житлових будинків теплоточильниками
3,4	0,2	4,4	3,6	3,8	3	4,6	1,55	3,4	2,6	2,2	1,6	4,2	0,8	4,2
1,8		4,4	3,7		3,8		1,55	3		2,2	1,6	2,5		4,2
Загалом балів: 2,88 (max. 5)														

Одеська область займає лідируючі позиції за індексом обсягу сільськогосподарського виробництва, та середні – за індексами промислової і будівельної продукції. У регіону також високі показники за темпами проведення енергомодернізації. За показником оснащення багатоквартирних житлових будинків теплотільниками Одеська область поміж лідерів.

Також у регіону високі показники за темпами інвестицій, зокрема, спостерігалось зростання капітальних інвестицій. Успіхів також вдалося досягти у питанні фінансової самодостатності громад – область демонструє високі темпи зростання доходів місцевих бюджетів (без трансфертів).

ОЦІНКА МІСЦЕВИХ ЕКСПЕРТІВ															
Підтримка децентралізації	Впровадження системи ProZorro	Спрощення системи надання адмінпослуг	Боротьба із корупцією	Декомунізація	Енергомодернізація	Розвиток інфраструктури	Реалізація екологічних ініціатив	Допомога ЗСУ, учасникам АТО, переселенцям	Кадрова політика	Прозорість роботи	Взаємодія із громадськістю	Втілення стратегії розвитку регіону	Модернізація закладів освіти, охорони здоров'я, культури, спорту	Залучення інвестицій	Ремонт доріг
2	2.5	2.5	1.5	2.5	2	1.5	1.5	2.5	2	2.5	3.5	2	2	2.5	2.5
Загальна оцінка: 2,22 (max. 5)															

Діяльність голови ОДА Максима Степанова з експертної точки зору оцінити не є можливим з огляду на час призначення на посаду – січень 2017 року. Щодо його попередника Міхеїла Саакашвілі, то експерти називають його реформаторську роботу «грою в імітацію», оскільки досить серйозною проблемою залишається корупція. Крім того, експерти не зрозуміли сенсу кадрових призначень колишнього очільника регіону, зокрема, Юлії Марушевської на посаду керівника Одеської митниці та Марії Гайдар – заступником голови ОДА.



Луганська область

17 місце

Голова ОДА: Гарбуз Юрій Григорійович

Призначено на посаду: квітень 2016 року.

До призначення на посаду був депутатом Верховної Ради України VIII скликання (обраний у 114-му окрузі на Луганщині) У січні 2014 року призначений на посаду голови Мілівської районної державної адміністрації, з якої звільнився у квітні 2014 року. З липня 2012 року по січень 2014 року працював головою фермерського господарства «Гарбуз Г. А.».

Попередник: Тука Георгій Борисович.

Територія Луганської області є зоною АТО: частина регіону тимчасово окупована російсько-терористичними військами.

За темпами соціально-економічного розвитку Луганщина займає одне із останніх місць по Україні. Найкращі показники були досягнуті у розвитку промисловості та сільського господарства, що дозволило регіону продемонструвати індекс росту реальної заробітної плати. Найгірша ситуація у регіоні зі зростанням доходів місцевих бюджетів та оснащенням багатоквартирних житлових будинків теплоточильниками.

На думку експертів, позитивна динаміка соціально-економічного росту в області була знівельована неефективною діяльністю голови Луганської військово-цивільної адміністрації Юрієм Гарбузом. Так, в області майже не здійснюється ремонт доріг, хоча кошти з бюджету виділяються регулярно. Також поміж «промахів» Юрія Гарбуза – непрозорі кадрові призначення. На додаток, місцеві експерти зазначили, що в очільника регіону погано налагоджена комунікація з громадськістю та взаємодія з обласною владою.

ПОКАЗНИКИ СОЦІАЛЬНО-ЕКОНОМІЧНОГО РОЗВИТКУ														
Індекс промислової продукції	Обсяг реалізованої промислової продукції	Індекс обсягу сільського господарства	Індекс будівельної продукції	Обсяг виконаних будівельних робіт	Обсяг прямих іноземних інвестицій	Капітальні інвестиції	Експорт-імпорт	Рівень безробіття населення у віці 15-70 років	Працевлаштування безробітних	Індекс реальної зарплати	Прийняття в експлуатацію житла	Темп зростання доходів місцевих бюджетів	Темп зменшення податкового боргу	Оснащення багатоквартирних житлових будинків теплоточильниками
5	5	5	3,8	3,6	0,2	3,2	4,15	3	4	5	0,2	0,4	3,2	0,4
5		5	3,7		1,7		4,15	3,5		5	0,2	1,8		0,4
Загалом балів: 3,05 (max. 5)														

Луганська область продемонструвала високі темпи зростання промисловості, а також хороші індекси розвитку сільського господарства та росту реальної заробітної плати. Водночас найгірша ситуація

спостерігається у темпах зростання доходів місцевих бюджетів та оснащенні багатоквартирних житлових будинків теплотічильниками.

ОЦІНКА МІСЦЕВИХ ЕКСПЕРТІВ															
Підтримка децентралізації	Впровадження системи ProZorro	Спрощення системи надання адмінпослуг	Боротьба із корупцією	Декомунізація	Енергомодернізація	Розвиток інфраструктури	Реалізація екологічних ініціатив	Допомога ЗСУ, учасникам АТО, переселенцям	Кадрова політика	Прозорість роботи	Взаємодія із громадськістю	Втілення стратегії розвитку регіону	Модернізація закладів освіти, охорони здоров'я, культури, спорту	Залучення інвестицій	Ремонт доріг
2.5	2	1.5	0.5	3	1.5	2.5	2	2.5	1	2.5	2	2	3	0.5	1.5
Загальна оцінка: <u>1,91</u> (max. 5)															

Експерти негативно оцінили кадрову політику голови Луганської ОДА. Зокрема, питання виникли щодо призначення голови «Агенції регіонального розвитку», яку, за словами експертів, очолив бізнесмен із сумнівною репутацією Рафаїл Гарєєв. Також наголошувалося, що «старі» керівники залишилися на місцях, у тому числі ті, хто раніше фактично підтримували поширення сепаратизму в регіоні. Критики зазнали й кадрові призначення заступників голови.

Негативні відгуки отримала інформаційна кампанія в області щодо сприяння побудові позитивного іміджу голови Луганської ОВЦА. Як зазначили експерти, в регіоні було розміщено велику кількість білбордів із зображенням голови ОДА та публікувалися неіснуючі соціопитування із завищеними оцінками результатів його роботи. Окрім того експерти зазначають, що очільник регіону практично не замається підтримкою децентралізації та декомунізації. На їх думку, позиції Юрія Гарбуза погіршуватимуться, якщо він не розпочне здійснювати радикальні кроки до покращення ситуації.



Черкаська область

18 місце

Голова ОДА: Ткаченко Юрій Олегович

Призначено на посаду: березень 2014 року.

До призначення на посаду з 2010 по 2014 рік працював на керівних посадах у комерційних структурах. У 2005-2010 рр. був головою державної податкової адміністрації у Черкаській області.

Попередник: Тулуб Сергій Борисович.

За підсумками рейтингу, Черкаська область має доволі низькі соціально-економічні показники. Тут одні з найнижчих обсягів виконання будівельних робіт та темпів прийняття в експлуатацію житла. Окрім того, експерти відзначають практично відсутність залучення іноземних інвестицій у регіон.

На думку експертів, очільник Черкащини Юрій Ткаченко більше переймається розбудовою своєї бізнес-імперії, ніж роботою на добробут регіону. За два роки роботи він запам'ятався лише сумнівними кадровими призначеннями за партійною належністю – усі основні посади отримали представники БПП «Солідарність». Окрім того, експерти наголошують на відсутності належної комунікації з громадою зі сторони очільника області, а також на його бездіяльності у боротьбі з корупцією.

ПОКАЗНИКИ СОЦІАЛЬНО-ЕКОНОМІЧНОГО РОЗВИТКУ														
Індекс промислової продукції	Обсяг реалізованої промислової продукції	Індекс обсягу сільського господарства	Індекс будівельної продукції	Обсяг виконаних будівельних робіт	Обсяг прямих іноземних інвестицій	Капітальні інвестиції	Експорт-імпорт	Рівень безробіття населення у віці 15-70 років	працевлаштування безробітних	Індекс реальної зарплати	Прийняття в експлуатацію житла	Темп зростання доходів місцевих бюджетів	Темп зменшення податкового боргу	Оснащення багатоквартирних житлових будинків
4,2	4,4	1,8	1,4	1,4	0,6	3,6	2,15	2,8	2,8	3,2	0,4	2,2	3,4	2
4,3		1,8	1,4		2,1		2,15	2,8		3,2	0,4	2,8		2
Загалом балів: 2,30 (max. 5)														

Високими є результати області щодо розвитку промисловості, зокрема темпи зростання індексу промислової продукції у регіоні одні з кращих.

За обсягом виконаних будівельних робіт та прямих іноземних інвестицій область є аутсайдером.

Позитивну динаміку регіон продемонстрував у питанні темпу зменшення податкового боргу та за рівнем працевлаштування безробітних. Найгірші показники зафіксовано за напрямком прийняття в експлуатацію житла.

ОЦІНКА МІСЦЕВИХ ЕКСПЕРТІВ															
Підтримка децентралізації	Впровадження системи ProZorro	Спрощення системи надання адмінпослуг	Боротьба із корупцією	Декомунізація	Енергомодернізація	Розвиток інфраструктури	Реалізація екологічних ініціатив	Допомога ЗСУ, учасникам АТО, переселенцям	Кадрова політика	Прозорість роботи	Взаємодія із громадськістю	Втілення стратегії розвитку регіону	Модернізація закладів освіти, охорони здоров'я,	Залучення інвестицій	Ремонт доріг
2.5	3	2.5	1	3.5	2	3	2	2.5	1.5	3.5	4	2.5	3	2.5	3
Загальна оцінка: 2,63 (max. 5)															

Серед мінусів у роботі голови Черкаської ОДА було відзначено кадрову політику. Більшість експертів дійшли згоди щодо наявності в області фактів сумнівних призначень. Зокрема, підкреслювалося, що призначення на посади відбувається не за кваліфікацією особи, а за партійним принципом. Як приклад, наводилася ситуації із Держгеокадастром. Також зазначалося, що за останній рік з ОДА пішли усі «нові обличчя», насамперед, представники громадськості. На їхнє місце прийшли малокомпетентні особи.

Думки експертів щодо питання взаємодії голови ОДА із облрадою розділилися. Одні зазначили, що взаємодія є добре налагодженою, інші – вказувати на суттєві протиріччя. Як приклад успішності наводилося прийняття обласного бюджету на 2017 рік. У той же час мали місце конфлікти, пов'язані, зокрема, зі створенням національного парку «Холодний Яр».



Волинська область

19 місце

Голова ОДА: Гунчик Володимир Петрович

Призначено на посаду: липень 2014 року.

З 2011 року до призначення на посаду був заступником президента корпорації «Богдан». Раніше у 2009-2011 роках працював директором дочірнього підприємства «Автоскладальний завод №1». У 2004-2008 роках працював головою Наглядової ради ВАТ «Луцький автомобільний завод».

Попередник: Пустовіт Григорій Олександрович

Характерною рисою Волині і ймовірною перевагою є поклади бурштину, за які ведуть боротьбу місцеві бізнесові кола. Через область транзитом переправляється за кордон видобутий, часто в не законний спосіб, бурштин з сусідньої Житомирської та Рівненської областей. Також, час від часу, на межі з Рівненською областю відбуваються «бурштинові війни» із застосуванням зброї за право контролю над нелегальними місцями видобутку. Разом з тим, регіон також характеризується високим рівнем контрабанди завдяки наявності спільного кордону з Польщею.

Волинська область знаходиться у середній частині рейтингу за темпами соціально-економічного розвитку. Позитивна динаміка зберігалася у збільшенні доходів місцевих бюджетів, зменшенні податкового навантаження та прийнятті в експлуатацію житла. Разом з тим, за розвитком промисловості та сільського господарства Волинь є аутсайдером. Експерти відзначають, що це викликало також і збільшення рівня безробіття у порівнянні з минулим роком.

Експерти наголосили, що Володимир Гунчик як керівник області робить усе можливе, аби виконавча гілка влади ефективно працювала над соціально-економічними проблемами, однак інший центр влади - голова обласної ради та довірена особа олігарха Ігоря Коломойського Ігор Палиця, демонструє при нагоді, свої бачення розвитку регіону.

ПОКАЗНИКИ СОЦІАЛЬНО-ЕКОНОМІЧНОГО РОЗВИТКУ														
Індекс промислової продукції	Обсяг реалізованої промислової продукції	Індекс обсягу сільського господарства	Індекс будівельної продукції	Обсяг виконаних будівельних робіт	Обсяг прямих іноземних інвестицій	Капітальні інвестиції	Експорт-імпорт	Рівень безробіття населення у віці 15-70 років	Працевлаштування безробітних	Індекс реальної зарплати	Прийняття в експлуатацію житла	Темп зростання доходів місцевих бюджетів	Темп зменшення податкового боргу	Оснащення багатоквартирних житлових будинків
1,2	1,8	2	2,6	2,4	2,2	0,8	1,7	0,4	3,8	2,6	4,6	4,6	4,4	3,4
1,5		2	2,5		1,5		1,7	2,1		2,6	4,6	4,5		3,4
Загалом балів: 2,64 (max. 5)														

Позитивний результат область продемонструвала у питанні збільшення доходів місцевих бюджетів, темпу зменшення податкового боргу та прийняття в експлуатацію житла.

Щоправда низькими є показники розвитку промисловості, сільського господарства на фоні збільшення рівня безробіття. Якщо у січні-вересні 2015 року на Волині налічувалося 42,6 тис. безробітних, за цей же період 2016 року – 48,6 тис. осіб.

Також в області зменшився експорт товарів (96,6% до січня-листопада 2015 року) та послуг (99,3% до 9 місяців 2015 року). При цьому імпорт товарів та послуг збільшилися: до 182,4% та 104,4% відповідно.

ОЦІНКА МІСЦЕВИХ ЕКСПЕРТІВ															
Підтримка децентралізації	Впровадження системи ProZorro	Спрощення системи надання адмінпослуг	Боротьба із корупцією	Декомунізація	Енергомодернізація	Розвиток інфраструктури	Реалізація екологічних ініціатив	Допомога ЗСУ, учасникам АТО, переселенцям	Кадрова політика	Прозорість роботи	Взаємодія із громадськістю	Втілення стратегії розвитку регіону	Модернізація закладів освіти, охорони здоров'я, залучення інвестицій	Ремонт доріг	
1	2.5	3	2.5	2	3	3	2	3	1.5	1.5	2	2	1.5	2.5	1.5
Загальна оцінка: 2,16 (max. 5)															

Не високий бал отримали зусилля голови ОДА у питанні боротьби із незаконним видобутком бурштину на території Волинської обл. Один із експертів наголосив, що в області триває постійне протистояння між ОДА та облрадою у питанні створення комунального підприємства з видобутку бурштину. Так, на останній черговій сесії облради голова Ігор Палиця демонстративно підкреслив, що віднині родовища бурштину під контролем волинської громади і Комунальне підприємство «Волиньприродоресурс» отримало ліцензію на 20 років видобутку бурштину, на черзі – торф і мідь. Голова адміністрації скептично ставився до таких місцевих ініціатив і раніше неодноразово заявляв, що держава, на теренах якої розміщені поклади корисних копалин, повинна мати «червону кнопку» для втручання у разі виникнення загроз суспільним чи економічним інтересам і довкіллю.

Незадовільно експерти оцінили діяльність ОДА у протидії корупції в регіоні. У корупційній діяльності звинувачували й самого голову ОДА, щоправда бездоказово. Так, вони нагадали, що звинувачення на адресу голови озвучив колишній голова Шацької РДА і закликав втрутитися в ситуацію Президента України. За словами експертів їх суть стосувалася того, що голова ОДА проявив бездіяльність у питанні перевірки виділення цінних земельних ділянок у Шацькому районі. У корупційний діях звинувачував голову ОДА й народний депутат Ігор Гузь, виступаючи на одному із засідань Верховної Ради. Згадані політичні заяви жодним чином не були підкріплені фактажем, а отже, можуть поціновуватися радше як елемент політичної боротьби, а ніж фактичними зловживаннями з боку голови ОДА.

Позитивно експерти оцінили діяльність Володимира Гунчика у питаннях децентралізації, декомунізації та ремонту доріг. Зокрема, відзначено успіхи у капітальному ремонті дороги «Луцьк-Львів», на який громада чекала більше десятка років, і що виявилось не під силу попередньому керівництву області.



Івано-Франківська область

20 місце

Голова ОДА: Гончарук Олег Романович

Призначено на посаду: вересень 2014 року.

До призначення на посаду з 1997 по 2014 рік працював директором та генеральним директором ТзОВ «Лігос».

Попередник: Троценко Андрій Володимирович.

Зростання промислового виробництва та сільського господарства в регіоні практично не спостерігається. На думку експертів, збільшення безробіття не відображає реальної картини, оскільки велика частка населення є самозайнятими особами, не оформленими юридично. Окрім того, значна кількість жителів області, які зареєстровані як безробітні, перебуває на заробітках за кордоном.

Експерти назвали неефективною роботу очільника Івано-Франківщини Олега Гончарука у сфері боротьби з корупцією та спрощення надання адміністративних послуг. Водночас позитивними моментами експерти назвали допомогу армії та учасникам АТО, взаємодію з громадськістю та розвиток туризму в регіоні.

ПОКАЗНИКИ СОЦІАЛЬНО-ЕКОНОМІЧНОГО РОЗВИТКУ														
Індекс промислової продукції	Обсяг реалізованої промислової продукції	Індекс обсягу сільського господарства	Індекс будівельної продукції	Обсяг виконаних будівельних робіт	Обсяг прямих іноземних інвестицій	Капітальні інвестиції	Експорт-імпорт	Рівень безробіття населення у віці 15-70 років	Працевлаштування безробітних	Індекс реальної зарплати	Прийняття в експлуатацію житла	Темп зростання доходів місцевих бюджетів	Темп зменшення податкового боргу	Оснащення багатоквартирних житлових будинків теплоточильниками
0,4	1,2	1,2	1,6	1,6	2,6	0,4	2,45	2,4	0,4	3,4	1,8	0,8	2,4	3
0,8		1,2	1,6		1,5		2,45	1,4		3,4	1,8	1,6		3
Загалом балів: 1,88 (max. 5)														

Івано-Франківщина демонструє дуже низькі результати за зростанням індексу промислової продукції, сільськогосподарського виробництва, обсягом виконаних будівельних робіт, темпом зростання доходів місцевих бюджетів залученню капітальних інвестицій та працевлаштуванням безробітних.

Відносно позитивні показники в області щодо зростання індексу реальної заробітної плати та проведення енергомодернізації.

ОЦІНКА МІСЦЕВИХ ЕКСПЕРТІВ															
Підтримка децентралізації	Впровадження системи ProZorro	Спрощення системи надання адмінпослуг	Боротьба із корупцією	Декомунізація	Енергомодернізація	Розвиток інфраструктури	Реалізація екологічних ініціатив	Допомога ЗСУ, учасникам АТО, переселенцям	Кадрова політика	Прозорість роботи	Взаємодія із громадськістю	Втілення стратегії розвитку регіону	Модернізація закладів освіти, охорони здоров'я, залучення інвестицій	Ремонт доріг	
3	3.5	2.5	2.5	2.5	3	3	2	1.5	3	4	4	3.5	2.5	3	2.5
Загальна оцінка: 2,88 (max. 5)															

Найвище експертами було оцінено роботу в напрямку допомоги армії та учасникам АТО. Високі бали голова ОДА отримав за показниками прозорості та взаємодії із громадськістю. Експерти відзначили роботу ОДА щодо розвитку туризму в регіоні. Зокрема, відзначили реалізацію проекту «Івано-Франківська область – край для туризму».

Попри початкові труднощі у взаємодії, ОДА та облрада, на думку експертів, працюють злагоджено.

Поміж мінусів експерти відзначили боротьбу з корупцією та спрощення системи надання адміністративних послуг.



Рівненська область

21 місце

Голова ОДА: Муляренко Олексій Віталійович

Призначено на посаду: квітень 2016 року.

З 2015 року до призначення на посаду був секретарем Рівненської міської ради. У 2014 році працював помічником народного депутата України 7-го скликання Віталія Чугуннікова. У 2006 – 2013 роках обіймав посаду директора ТзОВ «Сталь-М».

Попередник: Чугунніков Віталій Семенович.

Рівненщина вже давно стала синонімом нелегального видобуту бурштину. За даними Міністерства екології, обсяг видобутого янтарю сягає близько 300 т на рік. Фактично, копачі створили таку собі державу, зі своєю «армією» та чіткими законами. На тлі важкої економічної ситуації у державі все більше місцевих мешканців працюють на «клондайках», щоб отримати швидкі гроші. Навіть заходи з боку центральної влади із залученням силовиків так і не змогли припинити нелегальний видобуток. За словами експертів, такий стан речей призводить до того, що в область практично не залучаються інвестиції, а темпи будівництва – найнижчі в Україні. Єдиний, показник, за яким Рівненщина є поміж лідерів – впровадження енергозберігаючих технологій.

На думку експертів, голова Рівненщини Олексій Муляренко не фігурував у скандалах, пов'язаних із корупцією чи кадровими призначенням, однак активних дій з подолання цих проблем також не спостерігалось.

ПОКАЗНИКИ СОЦІАЛЬНО-ЕКОНОМІЧНОГО РОЗВИТКУ														
Індекс промислової продукції	Обсяг реалізованої промислової продукції	Індекс обсягу сільського господарства	Індекс будівельної продукції	Обсяг виконаних будівельних робіт	Обсяг прямих іноземних інвестицій	Капітальні інвестиції	Експорт-імпорт	Рівень безробіття населення у віці 15-70 років	працевлаштування безробітних	Індекс реальної зарплати	Прийняття в експлуатацію житла	Темп зростання доходів місцевих бюджетів	Темп зменшення податкового боргу	Оснащення багатоквартирних житлових будинків теплоточильниками
1,4	2,4	3	0,2	0,2	0,8	1,6	2,7	1	1,4	1,6	3,6	1,6	4,2	4,6
1,9		3	0,2		1,2		2,7	1,2		1,6	3,6	2,9		4,6
Загалом балів: 2,29 (max. 5)														

Регіон зайняв одне з останніх місць за темпами зростання індексу промислової продукції та сільськогосподарського виробництва. Обсяг реалізованої продукції за січень – листопад 2016 року склав 26,3 млрд. грн., що на 14,7% більше рівня відповідного періоду 2015 року.

За напрямком будівництва область показала один із найгірших результатів по Україні. Схожа ситуація спостерігається із залученням інвестицій. Високі показники спостерігалися лише у темпах зменшення податкового боргу та проведення заходів з енергомодернізації.

ОЦІНКА МІСЦЕВИХ ЕКСПЕРТІВ															
Підтримка децентралізації	Впровадження системи ProZorro	Спрощення системи надання адмінпослуг	Боротьба із корупцією	Декомунізація	Енергомодернізація	Розвиток інфраструктури	Реалізація екологічних ініціатив	Допомога ЗСУ, учасникам АТО, переселенцям	Кадрова політика	Прозорість роботи	Взаємодія із громадськістю	Втілення стратегії розвитку регіону	Модернізація закладів освіти, охорони здоров'я, залучення інвестицій	Ремонт доріг	
2	2	3	3	1.5	2.5	3	2	1	1	2	3	2	3	3.5	3
Загальна оцінка: 2,34 (max. 5)															

Експерти відзначили зусилля щодо відновлення роботи Міжнародного аеропорту «Рівне». Також високо було оцінено діяльність щодо спрощення системи надання адмінпослуг в області.

На Рівненщині мала місце низка скандалів, пов'язаних із видобутком бурштину. Це, зокрема, за словами експертів призвело до відставки голови Дубровицької РДА.

Серйозних кадрових успіхів чи одіозних призначень експерти не відзначили. У той же час проблемною стала взаємодія ОДА з обласною радою, в якій кілька разів було змінено голову. Однак слід зауважити, що зміна голови обласної ради відбувалась на тлі серйозних бурштинових скандалів.

Звинувачень у корупції голови ОДА експерти не відзначили. Проте один із них навів приклад звинувачень від депутатів обласної ради щодо неналежної опіки над Рівненським аеропортом, а також спроби втручання голови у міжконфесійний конфлікт (видане розпорядження про почергове богослужіння у селі Рясники Гощанського району).



Чернівецька область

22 місце

Голова ОДА: Фицук Олександр Георгійович

Призначено на посаду: лютий 2015 року.

У 2012-2014 роках був народним депутатом України від ВО «Батьківщина», обраний за округом №202. З березня 2005 року по грудень 2011 року обіймав посаду голови Державної податкової адміністрації в Чернівецькій області. З серпня 1998 року по березень 2005 року очолював Кіцманську РДА Чернівецької області.

Попередник: Ванзуряк Роман Степанович.

Чернівецька область є вотчиною колишнього прем'єр-міністра України Арсенія Яценюка та його найближчого соратника – экс-міністра інфраструктури Максима Бурбака. Окрім того, певний вплив на регіон зберігає Дмитро Фірташ, який походить звідси.

Хоча область межує з Молдовою та Румунією, проте економічні зв'язки більш міцні з останньою, яка є членом ЄС. Через українсько-румунський кордон йдуть значні потоки контрабанди, переважно спирту та цигарок, з подальшою реалізацією у країнах Євросоюзу.

Чернівецька область є одним із «аутсайдерів» серед областей України за показниками соціально-економічного розвитку. Найкращі позиції Буковина займає за темпами зростання доходів бюджетів та збільшення реальної заробітної плати. Сільське господарство розвивається низькими темпами. Також область пасе задніх у будівельній галузі та за темпами залучення інвестицій.

Експерти дали негативну оцінку тому, як голова Чернівецької ОДА Олександр Фицук здійснює децентралізацію та бореться з корупцією. Більше того, один з експертів звинуватив очільника регіону у контрабанді цигарок до Румунії. Йому також закидають нехтування громадською думкою у кадрових призначеннях.

ПОКАЗНИКИ СОЦІАЛЬНО-ЕКОНОМІЧНОГО РОЗВИТКУ														
Індекс промислової продукції	Обсяг реалізованої промислової продукції	Індекс обсягу сільського господарства	Індекс будівельної продукції	Обсяг виконаних будівельних робіт	Обсяг прямих іноземних інвестицій	Капітальні інвестиції	Експорт-імпорт	Рівень безробіття населення у віці 15-70 років	Працевлаштування безробітних	Індекс реальної зарплати	Прийняття в експлуатацію житла	Темп зростання доходів місцевих бюджетів	Темп зменшення податкового боргу	Оснащення багатоквартирних житлових будинків теплоточильниками
0,6	4,2	1	1	1	2,4	1	3	4	1,8	4	2,6	5	4	2,8
2,4	1	1	1,7	3	2,9	4	2,6	4,5	2,8					
Загалом балів: 2,59														

Область продемонструвала хороші темпи збільшення індексу реальної заробітної плати та зростання доходів місцевих бюджетів.

Водночас за зростанням індексу будівельної продукції регіон один із найгірших, при тому що має середні показники по прийняттю в експлуатацію житла.

ОЦІНКА МІСЦЕВИХ ЕКСПЕРТІВ															
Підтримка децентралізації	Впровадження системи ProZorro	Спрощення системи надання адмінпослуг	Боротьба із корупцією	Декомунізація	Енергомодернізація	Розвиток інфраструктури	Реалізація екологічних ініціатив	Допомога ЗСУ, учасникам АТО, переселенцям	Кадрова політика	Прозорість роботи	Взаємодія із громадськістю	Втілення стратегії розвитку регіону	Модернізація закладів освіти, охорони здоров'я,	Залучення інвестицій	Ремонт доріг
1.5	2.5	3	1.5	2.5	1.5	1.5	1.5	2.5	1.5	2	3	2.5	2	1.5	2
Загальна оцінка: 2,03 (max. 5)															

Експерти переважно незадовільно оцінили роботу голови ОДА в частині підтримки реформи децентралізації, боротьби з корупцією та залучення інвестицій в регіон.

Кадрова політика також була низько оцінена фахівцями. Зазначалося, що ОДА не було враховано думку громадської ради під час призначення низки керівників підрозділів та заступників.

На думку експертів, головними здобутками керівника Чернівецької ОДА є проведення декомунізації в регіоні. Добре налагоджену комунікацію з обласною радою експерти пояснюють приналежністю керівництва цих органів до однієї політичної сили – ВО «Батьківщина».



Полтавська область

23 місце

Голова ОДА: Головка Валерій Анатолійович

Призначено на посаду: грудень 2014 року.

У 2012-2014 рр. до призначення на посаду був народним депутатом України 7-го скликання від ВО "Батьківщина". З 2002 по 2012 рік обіймав посаду директора ЗАТ «Торговий дім ЦУМ».

Попередник: Бугайчук Віктор Михайлович.

Попри потенціал області, темпи зростання соціально-економічних показників за 2016 рік стали одними з найнижчих в Україні. Окрім того, експерти зазначають, що голова Полтавської ОДА Валерій Головка лобює інтереси газовидобувних підприємств на шкоду громаді, що вилилося у затяжний конфлікт з обласною радою. Також вони відзначили сумнівні кадрові призначення за ініціативи Валерія Головка. На думку експертного середовища, з позитиву – прозорість діяльності голови ОДА та взаємодія із громадськістю, а також організація допомоги учасникам АТО.

ПОКАЗНИКИ СОЦІАЛЬНО-ЕКОНОМІЧНОГО РОЗВИТКУ														
Індекс промислової продукції	Обсяг реалізованої промислової продукції	Індекс обсягу сільського господарства	Індекс будівельної продукції	Обсяг виконаних будівельних робіт	Обсяг прямих іноземних інвестицій	Капітальні інвестиції	Експорт-імпорт	Рівень безробіття населення у віці 15-70 років	працевлаштування безробітних	Індекс реальної зарплати	Прийняття в експлуатацію житла	Темп зростання доходів місцевих бюджетів	Темп зменшення податкового боргу	Оснащення багатоквартирних житлових будинків теплоточильниками
1,8	3,2	2,2	0,6	0,6	3,4	4	2,45	2,2	3,4	0,8	2,2	1,2	1,6	3,2
2,5		2,2	0,6		3,7		2,45	2,8		0,8	2,2	1,4		3,2
Загалом балів: 2,19 (max. 5)														

Область демонструє низькі темпами розвитку будівництва: за підсумком січня-листопада 2016 року індекс будівельної продукції склав 91,5% від минулорічних показників. При цьому загалом в Україні цей показник склав 114,1%. Полтавська область стала одним із 8 регіонів, де він зменшився. Із загального обсягу виконаних будівельних робіт 66,9% склало нове будівництво та реконструкція, решта – капітальні та поточні ремонти.

Темпи зростання доходів місцевих бюджетів стали одними із найнижчих в Україні. Теми індексу реальної заробітної плати також невеликі – за січень-листопад 2016 року цей показник зріс на 105,9% (по Україні 108,8%).

Серед позитивів – хороший притік прямих іноземних інвестицій в розрахунку на одну особу, а також середні темпи працевлаштування безробітних. Сприяла цьому, в тому числі, реалізація Проекту ЄС «Полтавська область для внутрішньопереміщених осіб». Так, за 10 місяців 2016 року в 1,8 рази

зменшилася чисельність зареєстрованих безробітних (17,0 тис. осіб проти 30,4 тис. осіб на початку року).

ОЦІНКА МІСЦЕВИХ ЕКСПЕРТІВ															
Підтримка децентралізації	Впровадження системи ProZorro	Спрощення системи надання адмінпослуг	Боротьба із корупцією	Декомунізація	Енергомодернізація	Розвиток інфраструктури	Реалізація екологічних ініціатив	Допомога ЗСУ, учасникам АТО, переселенцям	Кадрова політика	Прозорість роботи	Взаємодія із громадськістю	Втілення стратегії розвитку регіону	Модернізація закладів освіти, охорони здоров'я, культури, спорту	Залучення інвестицій	Ремонт доріг
2	1.5	1	2.5	2.5	1.5	2.5	1.5	3	2	3	3	2	2.5	2.5	2
Загальна оцінка: 2,19 (max. 5)															

Експерти відзначили, що в області має місце конфлікт між ОДА та облрадою. Головна суперечка точиться навколо видачі дозволів на видобуток газу. За спостереження експертів видача таких дозволів є не вигідною громаді, хоч саме за їх видачу виступає ОДА. Фактично голову ОДА звинувачують в тому, що він лобіює інтереси газовидобувних підприємств. Проявом конфлікту стало неприйняття депутатами облради у вересні 2016 року звіту голови ОДА щодо програми розвитку Полтавської області. Мала місце спроба висловлення недовіри голові ОДА.

Сумнівною більшість експертів назвали кадрову політику голови ОДА. Насамперед це стосується створення конкурсних комісій для призначення керівників комунальних установ. До складу комісій часто потрапляють особи із сумнівною репутацією. Як приклад наводиться скандальне призначення Віктора Волошина керівником Психоневрологічного диспансеру в Полтаві.

Серед позитивів експерти відзначили прозорість діяльності голови ОДА та взаємодію із громадськістю. Також високі оцінки отримала діяльність ОДА щодо допомоги учасникам АТО. У 2016 році з обласного бюджету на це спрямовано 12,5 млн. грн. На закупівлю путівок у 2016 році з обласного бюджету спрямовано 6,1 млн. грн., з міських та районних бюджетів – 2,4 млн. грн. (оздоровлено 1414 учасників АТО та членів їхніх сімей).



Херсонська область

24 місце

Голова ОДА: Гордєєв Андрій Анатолійович

Призначено на посаду: квітень 2016 року.

З 2014 року до призначення на посаду був народним депутатом України від партії «Блок Петра Порошенка». У 2012-2014 роках був помічником-консультантом народного депутата України Андрія Путілова. У 2004 – 2012 роках працював юрисконсультом та начальник юридичного відділу ТОВ «Механічний завод».

Попередник: Путілов Андрій Станіславович.

Херсонська область має стратегічне значення для країни, оскільки саме на її території розміщуються пункти пропуску в окупований Росією Крим.

За показниками соціально-економічного розвитку Херсонщина знаходиться у групі аутсайдерів. Невисокі темпи зростання промисловості та сільського господарства спричинили збільшення безробіття. Окрім того, область характеризується низькими темпами зростання доходів місцевих бюджетів. Низькими є темпи прийняття в експлуатацію житла та обладнання багатоквартирних будинків приладами обліку тепла.

Очільник Херсонської ОДА Андрій Гордєєв, на думку експертів, провалив боротьбу з корупцією та не зміг залучити достатньо інвестицій в регіон. Позитивну динаміку експерти спостерігали у питанні проведення децентралізації.

Експерти також відзначили, що голова ОДА фактично не впливає на органи місцевого самоврядування та провалив практично всі «політичні питання» в області. У липні 2016 р. на проміжних виборах до Верховної Ради України у виборчому окрузі №183 переміг Юрій Одарченко від «Батьківщини», Андрій Путілов (партія «Блок Петра Порошенка «Солідарність») отримав другий результат. Пізніше, 9 вересня 2016 року, за бездіяльності голови ОДА, Андрія Путілова було звільнено з посади голови обласної ради, натомість представники «Опозиційного блоку», «Батьківщини» та низки інших фракцій об'єдналися та обрали нового голову облради – Владислава Мангера від «Батьківщини».

За прогнозами експертів, якщо ситуація залишиться незмінною, рейтинг Андрія Гордєєва буде падати, що може коштувати йому посади.

ПОКАЗНИКИ СОЦІАЛЬНО-ЕКОНОМІЧНОГО РОЗВИТКУ														
Індекс промислової продукції	Обсяг реалізованої промислової продукції	Індекс обсягу сільського господарства	Індекс будівельної продукції	Обсяг виконаних будівельних робіт	Обсяг прямих іноземних інвестицій	Капітальні інвестиції	Експорт-імпорт	Рівень безробіття населення у віці 15-70 років	працевлаштування безробітних	Індекс реальної зарплати	Прийняття в експлуатацію житла	Темп зростання доходів місцевих бюджетів	Темп зменшення податкового боргу	Оснащення багатоквартирних житлових будинків
2,2	2	1,4	3,4	3,4	4,8	4,2	3,15	0,2	0,8	4,2	0,8	2	3	0,6
2,1		1,4	3,4		4,5		3,15	0,5		4,2	0,8	2,5		0,6
Загалом балів: 2,32														

Індекс обсягу сільського господарства у 2016 році склав 101,7% до показників 2015 року (по Україні 106,1%). Індекс промислової продукції у 2016 році склав 102% до минулорічних показників (по Україні 102,4%).

Область стала однією із останніх в Україні за темпами зменшення безробіття серед населення. Якщо у січні-вересні 2015 року нараховувалося 50,1 тис. безробітних осіб, то за цей же період 2016 року – 57,5 тис. осіб або 114,8%.

Херсонщина продемонструвала невисокі темпи зростання доходів місцевих бюджетів та середні показники щодо зменшення податкового боргу.

ОЦІНКА МІСЦЕВИХ ЕКСПЕРТІВ															
Підтримка децентралізації	Впровадження системи ProZorro	Спрощення системи надання адмінпослуг	Боротьба із корупцією	Декомунізація	Енергомодернізація	Розвиток інфраструктури	Реалізація екологічних ініціатив	Допомога ЗСУ, учасникам АТО, переселенцям	Кадрова політика	Прозорість роботи	Взаємодія із громадськістю	Втілення стратегії розвитку регіону	Модернізація закладів освіти, охорони здоров'я,	Залучення інвестицій	Ремонт доріг
3	1.5	1.5	1	3	1.5	2	1	2.5	1.5	3.5	4	1	2.5	1	2
Загальна оцінка: 2,03 (max. 5)															

Низькі бали було поставлено за кадрову політику голови ОДА. Зокрема, більшість експертів погодилися, що призначення на керівні посади в області відбувалися не за показником професійної придатності, а відповідно до політичних міркувань.

Експерти позитивно відзначили темп проведення децентралізації в регіонів. А от залучення інвестицій було оцінено вкрай низько.